



Municipio de Chilapa de Álvarez, Guerrero.
Cédula de Modificación Presupuestales de Egresos
Del 01 de Enero al 31 de Diciembre de 2025



Clave Presupuestal	Capítulo	Concepto	Partida Genérica	Partida Específica	Presupuesto Aprobado	Ampliaciones	Transferencias		Presupuesto Modificado	Variación Porcentual	Justificación de los Adicionales o Ampliaciones Mayores del 10%
							(+)	(-)			
1	Servicios Personales				\$123,187,812.76	\$12,769,960.57	\$52,992,198.76	\$53,639,531.57	\$135,310,440.52	9.83%	Insuficiencia Presupuestal
1.1.		Remuneraciones al Personal de Carácter Permanente			\$57,447,434.92	\$3,796,383.88	\$19,983,094.38	\$15,759,149.94	\$65,467,763.24	13.94%	Insuficiencia Presupuestal
1.1.1.			Dietas		\$340,120.28	\$0.00	\$0.00	\$340,120.28	\$0.00	-100.00%	Ajuste Presupuestal
1.1.3.			Sueldo Base al Personal Permanente		\$57,107,314.64	\$3,796,383.88	\$19,983,094.38	\$15,419,029.66	\$65,467,763.24	14.64%	Insuficiencia Presupuestal
1.3.		Remuneraciones Adicionales y Especiales			\$62,715,226.60	\$8,868,769.69	\$25,346,485.61	\$35,262,111.35	\$61,668,370.55	-1.67%	Insuficiencia Presupuestal
1.3.1.			Primas por Años de Servicios Efectivos Prestados (Prima por Antigüedad)		\$1,666,188.00	\$0.00	\$258,346.00	\$1,703,384.00	\$221,150.00	-86.73%	Ajuste Presupuestal
1.3.2.			Primas de Vacaciones, Dominical y Gratificación de Fin de Año		\$14,484,250.20	\$6,571,145.77	\$666,628.15	\$11,484,461.26	\$10,237,562.86	-29.32%	Insuficiencia Presupuestal
1.3.2.1.				Aguinaldo (Gratificación de Fin de Año)	\$11,354,587.83	\$6,514,353.82	\$198,439.31	\$9,128,271.05	\$8,939,109.91	-21.27%	Ajuste Presupuestal
1.3.2.2.				Prima Vacacional	\$3,129,662.37	\$56,791.95	\$468,188.84	\$2,356,190.21	\$1,298,452.95	-58.51%	Ajuste Presupuestal
1.3.3.			Horas Extraordinarias		\$23,757.72	\$0.00	\$0.00	\$23,757.72	\$0.00	-100.00%	Ajuste Presupuestal
1.3.4.			Compensaciones		\$46,541,030.68	\$2,297,623.92	\$24,421,511.46	\$22,050,508.37	\$51,209,657.69	10.03%	Insuficiencia Presupuestal
1.3.4.1.				Compensación Ordinaria	\$28,513,014.84	\$2,297,623.92	\$22,668,893.62	\$3,994,592.19	\$49,484,940.19	73.55%	Insuficiencia Presupuestal
1.3.4.2.				Compensación Extraordinaria	\$18,028,015.84	\$0.00	\$1,752,617.84	\$18,055,916.18	\$1,724,717.50	-90.43%	Ajuste Presupuestal
1.5.		Otras Prestaciones Sociales y Económicas			\$3,025,151.24	\$104,807.00	\$7,662,618.77	\$2,618,270.28	\$8,174,306.73	170.21%	Insuficiencia Presupuestal
1.5.4.			Prestaciones Contractuales		\$3,025,151.24	\$104,807.00	\$7,662,618.77	\$2,618,270.28	\$8,174,306.73	170.21%	Insuficiencia Presupuestal
1.5.4.4.				Ayudas Diversas al Personal	\$219,000.00	\$0.00	\$0.00	\$219,000.00	\$0.00	-100.00%	Insuficiencia Presupuestal
1.5.4.5.				Otras Prestaciones Contractuales	\$2,806,151.24	\$104,807.00	\$7,662,618.77	\$2,399,270.28	\$8,174,306.73	191.30%	Insuficiencia Presupuestal
2	Materiales y Suministros				\$110,758,513.72	\$4,796,509.46	\$67,821,567.67	\$113,406,668.52	\$69,969,922.33	-36.83%	Insuficiencia Presupuestal
2.1.		Materiales de Administración, Emisión de Documentos y Artículos Oficiales			\$55,984,525.72	\$1,170,644.33	\$18,703,367.25	\$61,572,307.35	\$14,286,229.95	-74.48%	Insuficiencia Presupuestal

Chules

[Signature]

[Signature]

[Handwritten signatures and marks at the bottom of the page]

Clave Presupuestal	Capitulo	Concepto	Partida Genérica	Partida Especifica	Presupuesto Aprobado	Ampliaciones	Transferencias		Presupuesto Modificado	Variación Porcentual	Justificación de los Adicionales o Ampliaciones Mayores del 10%
							(+)	(-)			
2.1.1.			Materiales, Útiles y Equipos Menores de Oficina		\$25,035,683.97	-\$85,758.13	\$5,268,496.34	\$23,891,552.62	\$6,326,869.56	-74.73%	Ajuste Presupuestal
2.1.2.			Materiales y Útiles de Impresión y Reproducción		\$8,856,734.68	\$1,913,521.61	\$7,807,239.99	\$17,596,277.87	\$981,218.41	-88.92%	Ajuste Presupuestal
2.1.3.			Material Estadístico y Geográfico		\$492,000.00	\$0.00	\$0.00	\$492,000.00	\$0.00	-100.00%	Ajuste Presupuestal
2.1.4.			Materiales, Útiles y Equipos Menores de Tecnologías de la Información y Comunicaciones		\$6,122,292.52	-\$435,000.00	\$678,410.99	\$5,517,880.73	\$847,822.78	-86.15%	Ajuste Presupuestal
2.1.5.			Material Impreso e Información Digital		\$1,690,500.00	-\$39,943.48	\$1,382,210.41	\$1,599,278.11	\$1,433,488.82	-15.20%	Ajuste Presupuestal
2.1.6.			Material de Limpieza		\$11,053,314.55	-\$102,175.67	\$2,514,702.39	\$9,826,216.93	\$3,639,624.34	-67.07%	Ajuste Presupuestal
2.1.7.			Materiales y Útiles de Enseñanza		\$330,000.00	\$0.00	\$84,886.10	\$330,000.00	\$84,886.10	-74.28%	Ajuste Presupuestal
2.1.8.			Materiales para el Registro e Identificación de Bienes y Personas		\$2,404,000.00	-\$80,000.00	\$967,421.03	\$2,319,101.09	\$972,319.94	-59.55%	Insuficiencia Presupuestal
2.1.8.1.				Materiales para el Registro e Identificación de Bienes y Personas	\$509,000.00	\$40,000.00	\$960,477.93	\$544,037.91	\$965,440.02	89.67%	Insuficiencia Presupuestal
2.1.8.2.				Otros Materiales y Artículos	\$1,895,000.00	-\$120,000.00	\$6,943.10	\$1,775,063.18	\$6,879.92	-99.64%	Ajuste Presupuestal
2.2.		Alimentos y Utensilios			\$2,546,000.00	\$111,912.64	\$3,457,543.53	\$2,521,292.46	\$3,594,163.71	41.17%	Insuficiencia Presupuestal
2.2.1.			Productos Alimenticios para Personas		\$2,446,000.00	\$111,912.64	\$3,060,932.45	\$2,421,292.46	\$3,197,552.63	30.73%	Insuficiencia Presupuestal
2.2.3.			Utensilios para el Servicio de Alimentación		\$100,000.00	\$0.00	\$396,611.08	\$100,000.00	\$396,611.08	296.61%	Insuficiencia Presupuestal
2.3.		Materias Primas y Materiales de Producción y Comercialización			\$220,000.00	\$0.00	\$130,297.46	\$350,297.46	\$0.00	-100.00%	Insuficiencia Presupuestal
2.3.3.			Productos de Papel, Cartón e Impresos Adquiridos como Materia Prima		\$0.00	\$0.00	\$90,396.87	\$90,396.87	\$0.00	100.00%	Insuficiencia Presupuestal
2.3.5.			Productos Químicos, Farmacéuticos y de Laboratorio Adquiridos como Materia Prima		\$220,000.00	\$0.00	\$0.00	\$220,000.00	\$0.00	-100.00%	Ajuste Presupuestal
2.3.7.			Productos de Cuero, Piel, Plástico y Hule Adquiridos como Materia Prima		\$0.00	\$0.00	\$38,900.60	\$38,900.60	\$0.00	100.00%	Insuficiencia Presupuestal
2.3.9.			Otros Productos Adquiridos como Materia Prima		\$0.00	\$0.00	\$999.99	\$999.99	\$0.00	100.00%	Insuficiencia Presupuestal

Chavez

[Signature]

[Signature]

[Handwritten signatures and marks]

Clave Presupuestal	Capitulo	Concepto	Partida Genérica	Partida Específica	Presupuesto Aprobado	Ampliaciones	Transferencias		Presupuesto Modificado	Variación Porcentual	Justificación de los Adicionales o Ampliaciones Mayores del 10%
							(+)	(-)			
2.4.		Materiales y Artículos de Construcción y Reparación			\$15,345,572.00	\$1,149,718.95	\$11,614,294.37	\$14,620,402.77	\$13,489,182.55	-12.10%	Insuficiencia Presupuestal
2.4.1.			Productos Minerales no Metálicos		\$135,000.00	\$0.00	\$90,684.47	\$135,000.00	\$90,684.47	-32.83%	Ajuste Presupuestal
2.4.2.			Cemento y Productos de Concreto		\$200,000.00	\$0.00	\$163,893.27	\$200,045.00	\$163,848.27	-18.08%	Ajuste Presupuestal
2.4.3.			Cal, Yeso y Productos de Yeso		\$0.00	\$0.00	\$252,090.38	\$39,375.98	\$212,714.40	100.00%	Insuficiencia Presupuestal
2.4.4.			Madera y Productos de Madera		\$860,000.00	\$0.00	\$237,378.93	\$860,000.00	\$237,378.93	-72.40%	Ajuste Presupuestal
2.4.5.			Vidrio y Productos de Vidrio		\$0.00	\$0.00	\$870.00	\$580.00	\$290.00	100.00%	Insuficiencia Presupuestal
2.4.6.			Material Eléctrico y Electrónico		\$5,103,372.00	\$344,377.14	\$6,534,830.23	\$4,452,164.62	\$7,530,414.75	47.56%	Insuficiencia Presupuestal
2.4.7.			Artículos Metálicos para la Construcción		\$955,000.00	\$379,037.88	\$1,246,709.09	\$1,165,691.39	\$1,415,055.58	48.17%	Insuficiencia Presupuestal
2.4.8.			Materiales Complementarios		\$780,000.00	\$0.00	\$6,374.98	\$780,000.00	\$6,374.98	-99.18%	Ajuste Presupuestal
2.4.9.			Otros Materiales y Artículos de Construcción y Reparación		\$7,312,200.00	\$426,303.93	\$3,081,463.02	\$6,987,545.78	\$3,832,421.17	-47.59%	Ajuste Presupuestal
2.5.		Productos Químicos, Farmacéuticos y de Laboratorio			\$2,193,718.00	\$469,267.79	\$1,033,907.39	\$2,660,281.44	\$1,036,611.74	-52.75%	Insuficiencia Presupuestal
2.5.1.			Productos Químicos Básicos		\$390,000.00	\$0.00	\$25,830.03	\$415,156.40	\$673.63	-99.83%	Ajuste Presupuestal
2.5.2.			Fertilizantes, Pesticidas y Otros Agroquímicos		\$920,000.00	\$0.00	\$23,390.89	\$920,145.89	\$23,245.00	-97.47%	Ajuste Presupuestal
2.5.3.			Medicinas y Productos Farmacéuticos		\$350,718.00	\$0.00	\$133,323.17	\$350,718.00	\$133,323.17	-61.99%	Ajuste Presupuestal
2.5.4.			Materiales, Accesorios y Suministros Médicos		\$200,000.00	\$0.00	\$253,460.58	\$320,000.00	\$133,460.58	-33.27%	Ajuste Presupuestal
2.5.5.			Materiales, Accesorios y Suministros de Laboratorio		\$0.00	\$0.00	\$2,550.00	\$0.00	\$2,550.00	100.00%	Insuficiencia Presupuestal
2.5.6.			Fibras Sintéticas, Hules, Plásticos y Derivados		\$300,000.00	\$469,267.79	\$554,509.96	\$609,015.22	\$714,762.53	138.25%	Insuficiencia Presupuestal
2.5.9.			Otros Productos Químicos		\$33,000.00	\$0.00	\$40,842.76	\$45,245.93	\$28,596.83	-13.34%	Ajuste Presupuestal
2.6.		Combustibles, Lubricantes y Aditivos			\$20,241,198.00	\$1,071,727.23	\$10,734,339.53	\$17,119,061.73	\$14,928,203.03	-26.25%	Insuficiencia Presupuestal
2.6.1.			Combustibles, Lubricantes y Aditivos		\$20,241,198.00	\$1,071,727.23	\$10,734,339.53	\$17,119,061.73	\$14,928,203.03	-26.25%	Ajuste Presupuestal
2.7.		Vestuario, Blancos, Prendas de Protección y Artículos Deportivos			\$4,670,000.00	\$0.00	\$12,491,638.48	\$4,770,515.25	\$12,391,123.23	165.33%	Insuficiencia Presupuestal
2.7.1.			Vestuario y Uniformes		\$3,070,000.00	\$0.00	\$9,284,931.54	\$3,070,000.00	\$9,284,931.54	202.44%	Insuficiencia Presupuestal

Handwritten signatures and initials in blue ink at the bottom of the page, including names like 'Pascual', 'M', and various initials.

Handwritten signature in blue ink on the right margin.

Handwritten signature in blue ink on the right margin.

Handwritten signature in blue ink on the right margin.

Handwritten mark or signature in blue ink at the bottom right.

Clave Presupuestal	Capitulo	Concepto	Partida Genérica	Partida Especifica	Presupuesto Aprobado	Ampliaciones	Transferencias		Presupuesto Modificado	Variación Porcentual	Justificación de los Adicionales o Ampliaciones Mayores del 10%
							(+)	(-)			
2.7.2.			Prendas de Seguridad y Protección Personal		\$1,380,000.00	\$0.00	\$2,515,502.35	\$1,380,360.05	\$2,515,142.30	82.26%	Insuficiencia Presupuestal
2.7.3.			Artículos Deportivos		\$220,000.00	\$0.00	\$344,529.22	\$320,155.20	\$244,374.02	11.08%	Insuficiencia Presupuestal
2.7.4.			Productos Textiles		\$0.00	\$0.00	\$26,924.32	\$0.00	\$26,924.32	100.00%	Insuficiencia Presupuestal
2.7.5.			Blancos y Otros Productos Textiles, Excepto Prendas de Vestir		\$0.00	\$0.00	\$319,751.05	\$0.00	\$319,751.05	100.00%	Insuficiencia Presupuestal
2.8.		Materiales y Suministros para Seguridad			\$515,000.00	\$0.00	\$4,299,626.93	\$516,388.47	\$4,298,238.46	734.61%	Insuficiencia Presupuestal
2.8.2.			Materiales de Seguridad Pública		\$315,000.00	\$0.00	\$247,768.94	\$316,388.47	\$246,380.47	-21.78%	Ajuste Presupuestal
2.8.3.			Prendas de Protección para Seguridad Pública y Nacional		\$200,000.00	\$0.00	\$4,051,857.99	\$200,000.00	\$4,051,857.99	1925.93%	Insuficiencia Presupuestal
2.9.		Herramientas, Refacciones y Accesorios Menores			\$9,042,500.00	\$823,238.52	\$5,356,552.73	\$9,276,121.59	\$5,946,169.66	-34.24%	Insuficiencia Presupuestal
2.9.1.			Herramientas Menores		\$3,577,500.00	\$1,063,627.40	\$1,500,471.84	\$4,787,085.63	\$1,354,513.61	-62.14%	Ajuste Presupuestal
2.9.2.			Refacciones y Accesorios Menores de Edificios		\$100,000.00	\$0.00	\$33,198.96	\$100,000.00	\$33,198.96	-66.80%	Ajuste Presupuestal
2.9.3.			Refacciones y Accesorios Menores de Mobiliario y Equipo de Administración, Educativa y Recreativa		\$0.00	\$0.00	\$1,006,122.73	\$0.00	\$1,006,122.73	100.00%	Insuficiencia Presupuestal
2.9.4.			Refacciones y Accesorios Menores de Equipo de Cómputo y Tecnologías de la Información		\$0.00	\$0.00	\$157,331.85	\$6,860.00	\$150,471.85	100.00%	Insuficiencia Presupuestal
2.9.6.			Refacciones y Accesorios Menores de Equipo de Transporte		\$5,090,000.00	-\$240,388.88	\$2,553,323.15	\$4,107,175.96	\$3,295,758.31	-35.25%	Ajuste Presupuestal
2.9.7.			Refacciones y Accesorios Menores de Equipo de Defensa y Seguridad		\$200,000.00	\$0.00	\$17,226.00	\$200,000.00	\$17,226.00	-91.39%	Ajuste Presupuestal
2.9.8.			Refacciones y Accesorios Menores de Maquinaria y Otros Equipos		\$0.00	\$0.00	\$11,137.60	\$0.00	\$11,137.60	100.00%	Insuficiencia Presupuestal
2.9.9.			Refacciones y Accesorios Menores Otros Bienes Muebles		\$75,000.00	\$0.00	\$77,740.60	\$75,000.00	\$77,740.60	3.65%	No Aplica
3	Servicios Generales				\$45,899,762.12	\$56,111,716.92	\$84,120,295.52	\$77,297,772.13	\$108,834,002.43	137.13%	Insuficiencia Presupuestal

Charly

[Signature]

[Signature]

[Handwritten signatures and marks at the bottom of the page]

Clave Presupuestal	Capítulo	Concepto	Partida Genérica	Partida Específica	Presupuesto Aprobado	Ampliaciones	Transferencias		Presupuesto Modificado	Variación Porcentual	Justificación de los Adicionales o Ampliaciones Mayores del 10%
							(+)	(-)			
3.1.		Servicios Básicos			\$3,979,490.00	\$11,014,249.56	\$19,221,045.99	\$10,178,395.19	\$24,036,390.36	504.01%	Insuficiencia Presupuestal
3.1.1.			Energía Eléctrica		\$2,557,000.00	\$5,877,542.53	\$14,333,071.71	\$6,322,780.59	\$16,444,833.65	543.13%	Insuficiencia Presupuestal
3.1.1.1.				Energía Eléctrica Edificios Públicos y DAP	\$20,000.00	\$0.00	\$0.00	\$20,000.00	\$0.00	-100.00%	Ajuste Presupuestal
3.1.1.2.				Energía Eléctrica Recaudada por CFE (DAP)	\$2,497,000.00	\$5,877,542.53	\$14,333,071.71	\$6,262,780.59	\$16,444,833.65	558.58%	Insuficiencia Presupuestal
3.1.1.3.				Energía Eléctrica Pagada por Medio de Banco a CFE (DAP)	\$40,000.00	\$0.00	\$0.00	\$40,000.00	\$0.00	-100.00%	Ajuste Presupuestal
3.1.2.			Gas		\$30,000.00	\$80,423.55	\$516,004.61	\$219,482.34	\$406,945.82	1256.49%	Insuficiencia Presupuestal
3.1.3.			Agua		\$0.00	\$0.00	\$130,164.00	\$0.00	\$130,164.00	100.00%	Insuficiencia Presupuestal
3.1.4.			Telefonía Tradicional		\$465,000.00	\$0.00	\$0.00	\$465,000.00	\$0.00	-100.00%	Ajuste Presupuestal
3.1.7.				Servicios de Acceso de Internet, Redes y Procesamiento de Información	\$927,490.00	\$5,056,283.48	\$4,194,165.57	\$3,171,132.26	\$7,006,806.79	655.60%	Insuficiencia Presupuestal
3.1.8.				Servicios Postales y Telegráficos	\$0.00	\$0.00	\$5,342.00	\$0.00	\$5,342.00	100.00%	Insuficiencia Presupuestal
3.1.9.				Servicios Integrales y Otros Servicios	\$0.00	\$0.00	\$42,298.10	\$0.00	\$42,298.10	100.00%	Insuficiencia Presupuestal
3.2.		Servicios de Arrendamiento			\$470,000.00	\$2,654,223.76	\$5,644,459.40	\$730,774.56	\$8,037,908.60	1610.19%	Insuficiencia Presupuestal
3.2.1.			Arrendamiento de Terrenos		\$0.00	\$0.00	\$12,500.00	\$0.00	\$12,500.00	100.00%	Insuficiencia Presupuestal
3.2.2.			Arrendamiento de Edificios		\$0.00	\$111,449.20	\$746,409.40	\$0.00	\$857,858.60	100.00%	Insuficiencia Presupuestal
3.2.2.2.				Locales y Oficinas	\$0.00	\$111,449.20	\$746,409.40	\$0.00	\$857,858.60	100.00%	Insuficiencia Presupuestal
3.2.3.			Arrendamiento de Mobiliario y Equipo de Administración, Educativa y Recreativa		\$0.00	\$0.00	\$557,025.00	\$150,000.00	\$407,025.00	100.00%	Insuficiencia Presupuestal
3.2.5.			Arrendamiento de Equipo de Transporte		\$210,000.00	\$2,542,774.56	\$4,304,000.00	\$320,774.56	\$6,736,000.00	3107.62%	Insuficiencia Presupuestal
3.2.6.			Arrendamiento de Maquinaria, Otros Equipos y Herramientas		\$260,000.00	\$0.00	\$0.00	\$260,000.00	\$0.00	-100.00%	Ajuste Presupuestal
3.2.7.			Arrendamiento de Activos Intangibles		\$0.00	\$0.00	\$10,350.00	\$0.00	\$10,350.00	100.00%	Insuficiencia Presupuestal
3.2.9.			Otros Arrendamientos		\$0.00	\$0.00	\$14,175.00	\$0.00	\$14,175.00	100.00%	Insuficiencia Presupuestal
3.3.		Servicios Profesionales, Científicos, Técnicos y Otros Servicios			\$3,174,000.00	\$592,589.40	\$3,747,861.93	\$3,455,722.50	\$4,058,728.83	27.87%	Insuficiencia Presupuestal

Charles

B

[Signature]

[Handwritten signatures and marks at the bottom of the page]

Clave Presupuestal	Capitulo	Concepto	Partida Genérica	Partida Especifica	Presupuesto Aprobado	Ampliaciones	Transferencias		Presupuesto Modificado	Variación Porcentual	Justificación de los Adicionales o Ampliaciones Mayores del 10%
							(+)	(-)			
3.3.1.			Servicios Legales, de Contabilidad, Auditoría y Relacionados		\$0.00	\$104,080.57	\$2,915,143.32	\$105,578.61	\$2,913,645.28	100.00%	Insuficiencia Presupuestal
3.3.2.			Servicios de Diseño, Arquitectura, Ingeniería y Actividades Relacionadas		\$0.00	\$147,900.00	\$34,800.00	\$0.00	\$182,700.00	100.00%	Insuficiencia Presupuestal
3.3.3.			Servicios de Consultoría Administrativa, Procesos, Técnica y en Tecnologías de la Información		\$0.00	\$0.00	\$2,146.00	\$0.00	\$2,146.00	100.00%	Insuficiencia Presupuestal
3.3.4.			Servicios de Capacitación		\$2,804,000.00	\$0.00	\$110,800.00	\$2,678,000.00	\$236,800.00	-91.55%	Ajuste Presupuestal
3.3.5.			Servicios de Investigación Científica y Desarrollo		\$0.00	\$0.00	\$42,576.64	\$0.00	\$42,576.64	100.00%	Insuficiencia Presupuestal
3.3.6.			Servicios de Apoyo Administrativo, Traducción, Fotocopiado e Impresión		\$300,000.00	\$0.00	\$586,790.44	\$600,013.32	\$286,777.12	-4.41%	No Aplica
3.3.8.			Servicios de Vigilancia		\$70,000.00	\$0.00	\$0.00	\$70,000.00	\$0.00	-100.00%	Ajuste Presupuestal
3.3.9.			Servicios Profesionales, Científicos y Técnicos Integrales		\$0.00	\$340,608.83	\$55,605.53	\$2,130.57	\$394,083.79	100.00%	Insuficiencia Presupuestal
3.4.		Servicios Financieros, Bancarios y Comerciales			\$0.00	\$4,757,229.27	\$5,869,437.73	\$10,310,580.62	\$316,086.38	100.00%	Insuficiencia Presupuestal
3.4.1.			Servicios Financieros y Bancarios		\$0.00	\$219,259.15	\$147,480.85	\$243,794.05	\$122,945.95	100.00%	Insuficiencia Presupuestal
3.4.5.			Seguro de Bienes Patrimoniales		\$0.00	\$0.00	\$115,238.44	\$0.00	\$115,238.44	100.00%	Insuficiencia Presupuestal
3.4.7.			Fletes y Maniobras		\$0.00	\$4,537,970.12	\$5,606,718.44	\$10,066,786.57	\$77,901.99	100.00%	Insuficiencia Presupuestal
3.5.		Servicios de Instalación, Reparación, Mantenimiento y Conservación			\$4,765,854.00	\$441,504.80	\$2,607,478.07	\$4,498,248.00	\$3,316,588.87	-30.41%	Insuficiencia Presupuestal
3.5.1.			Conservación y Mantenimiento Menor de Inmuebles		\$0.00	\$0.00	\$111,602.27	\$0.00	\$111,602.27	100.00%	Insuficiencia Presupuestal
3.5.2.			Instalación, Reparación y Mantenimiento de Mobiliario y Equipo de Administración, Educativa, y Recreativa		\$300,000.00	\$0.00	\$13,345.80	\$313,345.80	\$0.00	-100.00%	Ajuste Presupuestal

Chucks

M

[Signature]

[Handwritten signatures and marks]

Clave Presupuestal	Capítulo	Concepto	Partida Genérica	Partida Específica	Presupuesto Aprobado	Ampliaciones	Transferencias		Presupuesto Modificado	Variación Porcentual	Justificación de los Adicionales o Ampliaciones Mayores del 10%
							(+)	(-)			
3.5.3.			Instalación, Reparación y Mantenimiento de Equipo de Cómputo y Tecnología de la Información		\$0.00	\$0.00	\$157,186.32	\$0.00	\$157,186.32	100.00%	Insuficiencia Presupuestal
3.5.4.			Instalación, Reparación y Mantenimiento de Equipo e Instrumental Médico y de Laboratorio		\$0.00	\$0.00	\$7,524.00	\$0.00	\$7,524.00	100.00%	Insuficiencia Presupuestal
3.5.5.			Reparación y Mantenimiento de Equipo de Transporte		\$4,465,854.00	\$1,504.80	\$1,076,989.95	\$4,184,902.20	\$1,359,446.55	-69.56%	Ajuste Presupuestal
3.5.7.			Instalación, Reparación y Mantenimiento de Maquinaria, Otros Equipos y Herramientas		\$0.00	\$0.00	\$123,916.08	\$0.00	\$123,916.08	100.00%	Insuficiencia Presupuestal
3.5.8.			Servicios de Limpieza y Manejo de Desechos		\$0.00	\$0.00	\$180,631.11	\$0.00	\$180,631.11	100.00%	Insuficiencia Presupuestal
3.5.9.			Servicios de Jardinería y Fumigación		\$0.00	\$440,000.00	\$936,282.54	\$0.00	\$1,376,282.54	100.00%	Insuficiencia Presupuestal
3.6.		Servicios de Comunicación Social y Publicidad			\$3,990,015.00	-\$136,297.33	\$126,259.82	\$3,907,843.49	\$72,134.00	-98.19%	Insuficiencia Presupuestal
3.6.1.			Difusión por Radio, Televisión y Otros Medios de Mensajes sobre Programas y Actividades Gubernamentales		\$565,140.00	-\$136,297.33	\$32,661.00	\$441,619.67	\$19,884.00	-96.48%	Insuficiencia Presupuestal
3.6.1.5.			Otros Medios		\$565,140.00	-\$136,297.33	\$32,661.00	\$441,619.67	\$19,884.00	-96.48%	Ajuste Presupuestal
3.6.2.			Difusión por Radio, Televisión y Otros Medios de Mensajes Comerciales para Promover la Venta de Bienes o Servicios		\$370,000.00	\$0.00	\$0.00	\$370,000.00	\$0.00	-100.00%	Ajuste Presupuestal
3.6.5.			Servicios de Industria Fílmica, del Sonido y del Video		\$309,742.00	\$0.00	\$52,250.00	\$309,742.00	\$52,250.00	-83.13%	Ajuste Presupuestal
3.6.6.			Servicios de Creación y Difusión de Contenido Exclusivamente a través de Internet		\$335,000.00	\$0.00	\$0.00	\$335,000.00	\$0.00	-100.00%	Ajuste Presupuestal
3.6.9.			Otros Servicios de Comunicación Social y Publicidad		\$2,410,133.00	\$0.00	\$41,348.82	\$2,451,481.82	\$0.00	-100.00%	Ajuste Presupuestal
3.7.		Servicios de Traslado y Viáticos			\$95,000.00	\$0.00	\$66,253.09	\$95,000.00	\$66,253.09	-30.26%	Insuficiencia Presupuestal

Chauhs

[Signature]

[Signature]

[Handwritten signatures and marks at the bottom of the page]

Clave Presupuestal	Capitulo	Concepto	Partida Genérica	Partida Especifica	Presupuesto Aprobado	Ampliaciones	Transferencias		Presupuesto Modificado	Variación Porcentual	Justificación de los Adicionales o Ampliaciones Mayores del 10%
							(+)	(-)			
3.7.8.			Servicios Integrales de Traslado y Viáticos		\$95,000.00	\$0.00	\$0.00	\$95,000.00	\$0.00	-100.00%	Ajuste Presupuestal
3.7.9.			Otros Servicios de Traslado y Hospedaje		\$0.00	\$0.00	\$66,253.09	\$0.00	\$66,253.09	100.00%	Insuficiencia Presupuestal
3.8.		Servicios Oficiales			\$10,528,187.00	\$36,677,251.04	\$43,654,727.36	\$30,272,798.64	\$60,587,366.76	475.48%	Insuficiencia Presupuestal
3.8.1.			Gastos de Ceremonial		\$70,000.00	\$0.00	\$0.00	\$70,000.00	\$0.00	-100.00%	Ajuste Presupuestal
3.8.2.			Gastos de Orden Social y Cultural		\$8,585,187.00	\$36,677,251.04	\$42,918,081.53	\$27,992,336.68	\$60,188,182.89	601.07%	Insuficiencia Presupuestal
3.8.4.			Exposiciones		\$50,000.00	\$0.00	\$0.00	\$50,000.00	\$0.00	-100.00%	Ajuste Presupuestal
3.8.5.			Gastos de Representación		\$1,773,000.00	\$0.00	\$736,645.83	\$2,110,461.96	\$399,183.87	-77.49%	Insuficiencia Presupuestal
3.8.5.1.				Combustible	\$30,000.00	\$0.00	\$73,505.35	\$30,000.00	\$73,505.35	145.02%	Insuficiencia Presupuestal
3.8.5.2.				Alimentos	\$1,743,000.00	\$0.00	\$600,980.33	\$2,080,461.96	\$263,518.37	-84.88%	Ajuste Presupuestal
3.8.5.3.				Hospedaje	\$0.00	\$0.00	\$5,166.15	\$0.00	\$5,166.15	100.00%	Insuficiencia Presupuestal
3.8.5.4.				Peaje	\$0.00	\$0.00	\$56,489.00	\$0.00	\$56,489.00	100.00%	Insuficiencia Presupuestal
3.8.5.5.				Pasajes Terrestres y Aereos	\$0.00	\$0.00	\$505.00	\$0.00	\$505.00	100.00%	Insuficiencia Presupuestal
3.8.6.			Ferias Locales		\$50,000.00	\$0.00	\$0.00	\$50,000.00	\$0.00	-100.00%	Ajuste Presupuestal
3.9.		Otros Servicios Generales			\$18,897,216.12	\$110,966.42	\$3,182,772.13	\$13,848,409.13	\$8,342,545.54	-55.80%	Insuficiencia Presupuestal
3.9.1.			Servicios Funerarios y de Cementerios (Institucionales)		\$0.00	\$0.00	\$261,100.00	\$261,100.00	\$0.00	100.00%	Insuficiencia Presupuestal
3.9.2.			Impuestos y Derechos		\$3,030,000.00	\$42,109.05	\$1,153,673.76	\$1,854,644.78	\$2,371,138.03	-21.74%	Insuficiencia Presupuestal
3.9.2.1.				IVA - Impuesto al Valor Agregado - SHCP	\$0.00	\$41,267.26	\$394,376.98	\$205,365.62	\$230,278.62	100.00%	Insuficiencia Presupuestal
3.9.2.4.				Impuesto sobre Hospedaje (ISH)	\$0.00	\$0.00	\$55.58	\$0.00	\$55.58	100.00%	Insuficiencia Presupuestal
3.9.2.6.				Derecho de Aguas Nacionales	\$2,000,000.00	\$0.00	\$0.00	\$1,648,376.00	\$351,624.00	-82.42%	Ajuste Presupuestal
3.9.2.7.				Derecho Descargas de Agua	\$1,030,000.00	\$0.00	\$747,757.00	\$0.00	\$1,777,757.00	72.60%	Insuficiencia Presupuestal
3.9.2.9.				Otros Impuestos y Derechos	\$0.00	\$841.79	\$11,484.20	\$903.16	\$11,422.83	100.00%	Insuficiencia Presupuestal
3.9.4.			Sentencias y Resoluciones por Autoridad Competente		\$3,633,608.60	\$0.00	\$42,773.42	\$3,633,608.60	\$42,773.42	-98.82%	Ajuste Presupuestal
3.9.5.			Penas, Multas, Accesorios y Actualizaciones		\$0.00	\$950.14	\$31,189.18	\$0.00	\$32,139.32	100.00%	Insuficiencia Presupuestal
3.9.6.			Otros Gastos por Responsabilidades		\$0.00	\$0.00	\$900.00	\$0.00	\$900.00	100.00%	Insuficiencia Presupuestal
3.9.6.2.				Otros Gastos por Responsabilidades	\$0.00	\$0.00	\$900.00	\$0.00	\$900.00	100.00%	Insuficiencia Presupuestal

Charles

M

Charles

[Handwritten signatures and marks]

Clave Presupuestal	Capitulo	Concepto	Partida Genérica	Partida Especifica	Presupuesto Aprobado	Ampliaciones	Transferencias		Presupuesto Modificado	Variación Porcentual	Justificación de los Adicionales o Ampliaciones Mayores del 10%
							(+)	(-)			
3.9.8.			Impuestos sobre Nómina y Otros que se Deriven de una Relación Laboral		\$12,233,607.52	\$67,907.23	\$1,693,125.77	\$8,099,055.75	\$5,895,584.77	-51.81%	Ajuste Presupuestal
3.9.9.			Otros Servicios Generales		\$0.00	\$0.00	\$10.00	\$0.00	\$10.00	100.00%	Insuficiencia Presupuestal
4	Transferencias, Asignaciones, Subsidios y Otras Ayudas				\$8,198,000.00	\$3,880,960.45	\$18,827,983.86	\$10,202,693.92	\$20,704,250.39	152.55%	Insuficiencia Presupuestal
4.4.		Ayudas Sociales			\$8,198,000.00	\$3,880,960.45	\$18,793,783.86	\$10,202,693.92	\$20,670,050.39	152.14%	Insuficiencia Presupuestal
4.4.1.			Ayudas Sociales a Personas		\$7,943,000.00	\$3,880,960.45	\$18,470,513.61	\$9,897,693.91	\$20,396,780.15	156.79%	Insuficiencia Presupuestal
4.4.1.1.				Ayuda para Medicamentos y Servicios Médicos	\$1,190,000.00	\$856,390.17	\$365,225.59	\$2,078,340.22	\$333,275.54	-71.99%	Ajuste Presupuestal
4.4.1.2.				Ayuda para Funerales	\$300,000.00	\$0.00	\$934,328.90	\$568,168.90	\$666,160.00	122.05%	Insuficiencia Presupuestal
4.4.1.3.				Ayuda para Despesas	\$300,000.00	\$0.00	\$359,400.00	\$610,900.00	\$48,500.00	-83.83%	Ajuste Presupuestal
4.4.1.4.				Ayuda para Transporte	\$300,000.00	\$0.00	\$336,104.45	\$600,000.00	\$36,104.45	-87.97%	Ajuste Presupuestal
4.4.1.5.				Ayuda Diversa en Especie	\$0.00	\$106,705.80	\$725,940.65	\$414,120.79	\$418,525.66	100.00%	Insuficiencia Presupuestal
4.4.1.6.				Ayuda para Traslado de Personas (Enfermos)	\$836,000.00	\$0.00	\$872,500.00	\$1,136,000.00	\$572,500.00	-31.52%	Ajuste Presupuestal
4.4.1.7.				Ayuda Culturales y de Fomento Deportivo	\$750,000.00	\$0.00	\$1,701,963.25	\$864,573.52	\$1,587,389.73	111.65%	Insuficiencia Presupuestal
4.4.1.9.				Otras Ayudas Sociales a Personas	\$4,267,000.00	\$2,917,864.48	\$13,175,050.77	\$3,625,590.48	\$16,734,324.77	292.18%	Insuficiencia Presupuestal
4.4.2.			Becas y Otras Ayudas para Programas de Capacitación		\$150,000.00	\$0.00	\$50,000.00	\$200,000.00	\$0.00	-100.00%	Insuficiencia Presupuestal
4.4.2.1.				Ayuda para Becas A Estudiantes	\$150,000.00	\$0.00	\$50,000.00	\$200,000.00	\$0.00	-100.00%	Insuficiencia Presupuestal
4.4.3.			Ayudas Sociales a Instituciones de Enseñanza		\$85,000.00	\$0.00	\$205,300.25	\$85,000.01	\$205,300.24	141.53%	Insuficiencia Presupuestal
4.4.4.			Ayudas Sociales a Actividades Científicas o Académicas		\$20,000.00	\$0.00	\$0.00	\$20,000.00	\$0.00	-100.00%	Ajuste Presupuestal
4.4.8.			Ayudas Sociales por Desastres Naturales y Otros Siniestros		\$0.00	\$0.00	\$67,970.00	\$0.00	\$67,970.00	100.00%	Insuficiencia Presupuestal
4.4.8.1.				Ayudas por Desastres Naturales y Otros Siniestros	\$0.00	\$0.00	\$67,970.00	\$0.00	\$67,970.00	100.00%	Insuficiencia Presupuestal
4.8.		Donativos			\$0.00	\$0.00	\$34,200.00	\$0.00	\$34,200.00	100.00%	Insuficiencia Presupuestal
4.8.1.			Donativos a Instituciones sin Fines de Lucro		\$0.00	\$0.00	\$34,200.00	\$0.00	\$34,200.00	100.00%	Insuficiencia Presupuestal

Chubus

[Signature]

[Signature]

[Handwritten signatures and marks at the bottom of the page]

Clave Presupuestal	Capítulo	Concepto	Partida Genérica	Partida Específica	Presupuesto Aprobado	Ampliaciones	Transferencias		Presupuesto Modificado	Variación Porcentual	Justificación de los Adicionales o Ampliaciones Mayores del 10%
							(+)	(-)			
5	Bienes Muebles, Inmuebles e Intangibles				\$18,393,391.40	\$15,023,144.08	\$32,254,679.48	\$25,385,396.73	\$40,285,818.23	119.02%	Insuficiencia Presupuestal
5.1.		Mobiliario y Equipo de Administración			\$2,155,000.00	\$3,401,156.44	\$20,093,286.39	\$7,637,602.06	\$18,011,840.77	735.82%	Insuficiencia Presupuestal
5.1.1.			Muebles de Oficina y Estantería		\$1,475,000.00	\$273,787.54	\$2,288,256.83	\$1,829,710.49	\$2,207,333.88	49.65%	Insuficiencia Presupuestal
5.1.2.			Muebles Excepto de Oficina y Estantería		\$0.00	\$880,806.15	\$15,815,212.19	\$4,014,369.94	\$12,681,648.40	100.00%	Insuficiencia Presupuestal
5.1.3.			Bienes Artísticos, Culturales y Científicos		\$50,000.00	\$0.00	\$713,400.00	\$50,000.00	\$713,400.00	1326.80%	Insuficiencia Presupuestal
5.1.5.			Equipo de Cómputo y Tecnologías de la Información		\$630,000.00	\$2,246,562.75	\$1,276,417.37	\$1,743,521.63	\$2,409,458.49	282.45%	Insuficiencia Presupuestal
5.2.		Mobiliario, Equipo Educativo y Recreativo			\$445,000.00	\$1,607,877.58	\$2,299,557.20	\$1,067,414.81	\$3,285,019.97	638.21%	Insuficiencia Presupuestal
5.2.1.			Equipos y Aparatos Audiovisuales		\$265,000.00	\$357,877.60	\$1,474,566.66	\$270,757.60	\$1,826,686.66	589.32%	Insuficiencia Presupuestal
5.2.2.			Aparatos Deportivos		\$100,000.00	\$0.00	\$0.00	\$100,000.00	\$0.00	-100.00%	Ajuste Presupuestal
5.2.3.			Cámaras Fotográficas y de Video		\$80,000.00	\$0.00	\$0.00	\$80,000.00	\$0.00	-100.00%	Ajuste Presupuestal
5.2.9.			Otro Mobiliario, Equipo Educativo y Recreativo		\$0.00	\$1,249,999.98	\$824,990.54	\$616,657.21	\$1,458,333.31	100.00%	Insuficiencia Presupuestal
5.3.		Equipo e Instrumental Médico y de Laboratorio			\$120,000.00	\$0.00	\$270,750.00	\$222,550.00	\$168,200.00	40.17%	Insuficiencia Presupuestal
5.3.1.			Equipo Médico y de Laboratorio		\$120,000.00	\$0.00	\$102,550.00	\$222,550.00	\$0.00	-100.00%	Ajuste Presupuestal
5.3.2.			Instrumental Médico y de Laboratorio		\$0.00	\$0.00	\$168,200.00	\$0.00	\$168,200.00	100.00%	Insuficiencia Presupuestal
5.4.		Vehículos y Equipo de Transporte			\$9,600,000.00	\$9,128,700.03	\$5,245,300.00	\$9,704,435.49	\$14,269,564.54	48.64%	Insuficiencia Presupuestal
5.4.1.			Vehículos y Equipo Terrestre		\$5,600,000.00	\$9,128,700.03	\$3,399,700.00	\$6,737,222.49	\$11,391,177.54	103.41%	Insuficiencia Presupuestal
5.4.2.			Carrocerías y Remolques		\$0.00	\$0.00	\$1,845,600.00	\$0.00	\$1,845,600.00	100.00%	Insuficiencia Presupuestal
5.4.9.			Otros Equipos de Transporte		\$4,000,000.00	\$0.00	\$0.00	\$2,967,213.00	\$1,032,787.00	-74.18%	Ajuste Presupuestal
5.5.		Equipo de Defensa y Seguridad			\$720,000.00	\$0.00	\$0.00	\$720,000.00	\$0.00	-100.00%	Insuficiencia Presupuestal
5.5.1.			Equipo de Defensa y Seguridad		\$720,000.00	\$0.00	\$0.00	\$720,000.00	\$0.00	-100.00%	Ajuste Presupuestal
5.6.		Maquinaria, Otros Equipos y Herramienta			\$5,203,391.40	\$885,410.03	\$4,345,785.89	\$5,883,394.37	\$4,551,192.95	-12.53%	Insuficiencia Presupuestal
5.6.1.			Maquinaria y Equipo Agropecuario		\$80,000.00	\$0.00	\$3,478,800.36	\$80,000.00	\$3,478,800.36	4248.50%	Insuficiencia Presupuestal
5.6.2.			Maquinaria y Equipo Industrial		\$0.00	\$0.00	\$17,500.00	\$0.00	\$17,500.00	100.00%	Insuficiencia Presupuestal
5.6.3.			Maquinaria y Equipo de Construcción		\$3,228,391.40	\$15,014.00	\$0.00	\$3,228,391.40	\$15,014.00	-99.53%	Ajuste Presupuestal

Charles

M


M

a *104* *Acuña + M* *M* *f* *Pag. 10 de 12* *X* *X* *S* *S* *M*

Clave Presupuestal	Capitulo	Concepto	Partida Genérica	Partida Especifica	Presupuesto Aprobado	Ampliaciones	Transferencias		Presupuesto Modificado	Variación Porcentual	Justificación de los Adicionales o Ampliaciones Mayores del 10%
							(+)	(-)			
5.6.4.			Sistemas de Aire Acondicionado, Calefacción y de Refrigeración Industrial y Comercial		\$0.00	\$0.00	\$479,650.00	\$7,500.00	\$472,150.00	100.00%	Insuficiencia Presupuestal
5.6.5.			Equipo de Comunicación y Telecomunicación		\$700,000.00	\$0.00	\$149,272.33	\$849,272.33	\$0.00	-100.00%	Ajuste Presupuestal
5.6.6.			Equipos de Generación Eléctrica, Aparatos y Accesorios Eléctricos		\$70,000.00	\$0.00	\$32,420.00	\$70,000.00	\$32,420.00	-53.69%	Ajuste Presupuestal
5.6.7.			Herramientas y Máquinas Herramienta		\$1,055,000.00	\$870,396.03	\$54,579.41	\$1,578,230.64	\$401,744.80	-61.92%	Ajuste Presupuestal
5.6.9.			Otros Equipos y Herramientas		\$70,000.00	\$0.00	\$133,563.79	\$70,000.00	\$133,563.79	90.81%	Insuficiencia Presupuestal
5.9.		Activos Intangibles			\$150,000.00	\$0.00	\$0.00	\$150,000.00	\$0.00	-100.00%	Insuficiencia Presupuestal
5.9.1.			Software		\$50,000.00	\$0.00	\$0.00	\$50,000.00	\$0.00	-100.00%	Ajuste Presupuestal
5.9.7.			Licencias Informáticas e Intelectuales		\$100,000.00	\$0.00	\$0.00	\$100,000.00	\$0.00	-100.00%	Ajuste Presupuestal
6	Inversión Publica				\$358,278,846.00	\$644,570.31	\$381,385,496.29	\$357,470,158.71	\$382,838,753.89	6.85%	Insuficiencia Presupuestal
6.1.		Obra Publica en Bienes de Dominio Público			\$307,404,700.00	\$1,738,574.31	\$379,588,484.61	\$307,690,016.71	\$381,041,742.21	23.95%	Insuficiencia Presupuestal
6.1.1.			Edificación Habitacional		\$0.00	\$0.00	\$2,262,359.91	\$0.00	\$2,262,359.91	100.00%	Insuficiencia Presupuestal
6.1.1.1.				Programa de Vivienda Digna	\$0.00	\$0.00	\$2,262,359.91	\$0.00	\$2,262,359.91	100.00%	Insuficiencia Presupuestal
6.1.2.			Edificación no Habitacional		\$41,809,500.00	\$0.00	\$7,761,252.85	\$41,809,500.00	\$7,761,252.85	-81.44%	Insuficiencia Presupuestal
6.1.2.1.				Infraestructura Básica de Salud	\$3,020,000.00	\$0.00	\$0.00	\$3,020,000.00	\$0.00	-100.00%	Insuficiencia Presupuestal
6.1.2.2.				Infraestructura Básica Educativa	\$38,789,500.00	\$0.00	\$7,761,252.85	\$38,789,500.00	\$7,761,252.85	-79.99%	Ajuste Presupuestal
6.1.3.			Construcción de Obras para el Abastecimiento de Agua, Petróleo, Gas, Electricidad y Telecomunicaciones		\$28,429,000.00	\$172,788.51	\$22,627,908.34	\$29,107,046.00	\$22,122,650.85	-22.18%	Insuficiencia Presupuestal
6.1.3.1.				Agua Potable	\$14,620,000.00	\$172,788.51	\$8,160,260.00	\$15,298,046.00	\$7,655,002.51	-47.64%	Ajuste Presupuestal
6.1.3.2.				Electrificación Rural	\$13,809,000.00	\$0.00	\$14,467,648.34	\$13,809,000.00	\$14,467,648.34	4.77%	No Aplica
6.1.4.			División de Terrenos y Construcción de Obras de Urbanización		\$0.00	\$0.00	\$71,282,055.36	\$0.00	\$71,282,055.36	100.00%	Insuficiencia Presupuestal
6.1.4.1.				Mejoramiento del Entorno	\$0.00	\$0.00	\$71,282,055.36	\$0.00	\$71,282,055.36	100.00%	Insuficiencia Presupuestal
6.1.5.			Construcción de Vías de Comunicación		\$176,635,000.00	\$0.00	\$149,410,192.49	\$176,635,000.00	\$149,410,192.49	-15.41%	Insuficiencia Presupuestal
6.1.5.1.				Apertura de Vías de Comunicación	\$5,238,000.00	\$0.00	\$13,960,186.98	\$5,238,000.00	\$13,960,186.98	166.52%	Insuficiencia Presupuestal

Handwritten signatures and initials in blue ink are present at the bottom of the page, including a large signature on the right side that appears to read 'Chauco'.

Clave Presupuestal	Capitulo	Concepto	Partida Genérica	Partida Específica	Presupuesto Aprobado	Ampliaciones	Transferencias		Presupuesto Modificado	Variación Porcentual	Justificación de los Adicionales o Ampliaciones Mayores del 10%
							(+)	(-)			
6.1.5.2.				Pavimentaciones	\$165,117,000.00	\$0.00	\$135,450,005.51	\$165,117,000.00	\$135,450,005.51	-17.97%	Ajuste Presupuestal
6.1.5.3.				Puentes	\$6,280,000.00	\$0.00	\$0.00	\$6,280,000.00	\$0.00	-100.00%	Ajuste Presupuestal
6.1.6.			Otras Construcciones de Ingeniería Civil u Obra Pesada		\$18,770,000.00	-\$5,287,068.72	\$56,624,720.21	\$11,524,416.19	\$58,583,235.30	212.11%	Insuficiencia Presupuestal
6.1.6.1.				Alcantarillado	\$18,770,000.00	-\$5,287,068.72	\$56,624,720.21	\$11,524,416.19	\$58,583,235.30	212.11%	Insuficiencia Presupuestal
6.1.9.			Otras Obras Públicas en Bienes de Dominio Público no Consideradas		\$41,761,200.00	\$6,852,854.52	\$69,619,995.45	\$48,614,054.52	\$69,619,995.45	66.71%	Insuficiencia Presupuestal
6.1.9.1.				Rehabilitación de Caminos Rurales	\$41,761,200.00	\$6,852,854.52	\$69,619,995.45	\$48,614,054.52	\$69,619,995.45	66.71%	Insuficiencia Presupuestal
6.2.		Obras Publicas en Bienes Propios			\$50,874,146.00	-\$1,094,004.00	\$1,797,011.68	\$49,780,142.00	\$1,797,011.68	-96.47%	Insuficiencia Presupuestal
6.2.4.			División de Terrenos y Construcción de Obras de Urbanización		\$15,008,000.00	-\$1,094,004.00	\$0.00	\$13,913,996.00	\$0.00	-100.00%	Ajuste Presupuestal
6.2.6.			Otras Construcciones de Ingeniería Civil u Obra Pesada		\$35,866,146.00	\$0.00	\$1,797,011.68	\$35,866,146.00	\$1,797,011.68	-94.99%	Ajuste Presupuestal
Total					\$664,716,326.00	\$93,226,861.79	\$637,402,221.58	\$637,402,221.58	\$757,943,187.79	14.03%	









Municipio de Chilapa de Álvarez, Guerrero.
Estado Analítico del Ejercicio del Presupuesto de Egresos
Clasificación por Objeto del Gasto (Capítulo y Concepto)
Del 01 de enero al 31 de diciembre del 2025



Capítulo	Concepto	Partida Genérica	Partida Especifica	Egresos					Subejercicio
				Aprobado	Ampliaciones/ (Reducciones)	Modificado	Devengado	Pagado	
1	Servicios Personales			123,187,812.76	12,122,627.76	135,310,440.52	135,310,440.52	135,282,761.43	0.00
	1.1. Remuneraciones al Personal de Carácter Permanente			57,447,434.92	8,020,328.32	65,467,763.24	65,467,763.24	65,443,645.15	0.00
		1.1.1. Dietas		340,120.28	-340,120.28	0	0	0	0
		1.1.2. Haberes		0	0	0	0	0	0
		1.1.3. Sueldo Base al Personal Permanente		57,107,314.64	8,360,448.60	65,467,763.24	65,467,763.24	65,443,645.15	0.00
		1.1.4. Remuneraciones por Adscripción Laboral en el Extranjero		0	0	0	0	0	0
	1.2. Remuneraciones al Personal de Carácter Transitorio			0	0	0	0	0	0
		1.2.1. Honorarios Asimilables a Salarios		0	0	0	0	0	0
		1.2.2. Sueldos Base al Personal Eventual		0	0	0	0	0	0
		1.2.3. Retribuciones por Servicios de Carácter Social		0	0	0	0	0	0
		1.2.4. Retribuciones a los Representantes de los Trabajadores y de los Patrones en la Junta de Conciliación y Arbitraje		0	0	0	0	0	0
	1.3. Remuneraciones Adicionales y Especiales			62,715,226.60	-1,046,856.05	61,668,370.55	61,668,370.55	61,664,809.55	0.00
		1.3.1. Primas por Años de Servicios Efectivos Prestados (Prima por Antigüedad)		1,666,188.00	-1,445,038.00	221,150.00	221,150.00	221,150.00	0

Chilapa

[Firma]

[Firma] *[Firma]* *[Firma]* *[Firma]* *[Firma]* *[Firma]* *[Firma]* *[Firma]* *[Firma]* *[Firma]* *[Firma]*

Capítulo	Concepto	Partida Genérica	Partida Específica	Egresos					Subejercicio
				Aprobado	Ampliaciones/ (Reducciones)	Modificado	Devengado	Pagado	
		1.3.2. Primas de Vacaciones, Dominical y Gratificación de Fin de Año		14,484,250.20	-4,246,687.34	10,237,562.86	10,237,562.86	10,237,562.86	0.00
			1.3.2.1. Aguinaldo (Gratificación de Fin de Año)	11,354,587.83	-2,415,477.92	8,939,109.91	8,939,109.91	8,939,109.91	0
			1.3.2.2. Prima Vacacional	3,129,662.37	-1,831,209.42	1,298,452.95	1,298,452.95	1,298,452.95	0
			1.3.2.3. Prima Dominical	0	0	0	0	0	0
		1.3.3. Horas Extraordinarias		23,757.72	-23,757.72	0	0	0	0
		1.3.4. Compensaciones		46,541,030.68	4,668,627.01	51,209,657.69	51,209,657.69	51,206,096.69	0.00
			1.3.4.1. Compensación Ordinaria	28,513,014.84	20,971,925.35	49,484,940.19	49,484,940.19	49,481,379.19	0
			1.3.4.2. Compensación Extraordinaria	18,028,015.84	-16,303,298.34	1,724,717.50	1,724,717.50	1,724,717.50	0
		1.3.5. Sobre Haberes		0	0	0	0	0	0
		1.3.6. Asignación de Técnico, de Mando, por Comisión, de Vuelo y de Técnico Especial		0	0	0	0	0	0
		1.3.7. Honorarios Especiales		0	0	0	0	0	0
		1.3.8. Participaciones por Vigilancia en el Cumplimiento de las Leyes y Custodia de Valores		0	0	0	0	0	0
	1.4. Seguridad Social			0	0	0	0	0	0
		1.4.1. Aportaciones de Seguridad Social		0	0	0	0	0	0
			1.4.1.1. Aportaciones de Seguridad Social (ISSSTE)	0	0	0	0	0	0
			1.4.1.2. Aportaciones de Seguridad Social (Estatal)	0	0	0	0	0	0
			1.4.1.3. Aportaciones de Seguridad Social (IMSS)	0	0	0	0	0	0

Chau

[Signature]

[Handwritten signatures and marks]

Capítulo	Concepto	Partida Genérica	Partida Específica	Egresos					Subejercicio
				Aprobado	Ampliaciones/ (Reducciones)	Modificado	Devengado	Pagado	
		1.4.2. Aportaciones a Fondos de Vivienda		0	0	0	0	0	0
			1.4.2.1. INFONAVIT	0	0	0	0	0	0
			1.4.2.2. FOVISSSTE	0	0	0	0	0	0
		1.4.3. Aportaciones al Sistema para el Retiro		0	0	0	0	0	0
		1.4.4. Aportaciones para Seguros		0	0	0	0	0	0
			1.4.4.1. Seguro de Vida	0	0	0	0	0	0
	1.5. Otras Prestaciones Sociales y Económicas			3,025,151.24	5,149,155.49	8,174,306.73	8,174,306.73	8,174,306.73	0.00
		1.5.1. Cuotas para el Fondo de Ahorro y Fondo de Trabajo		0	0	0	0	0	0
		1.5.2. Indemnizaciones - Liquidaciones		0	0	0	0	0	0
		1.5.3. Prestaciones y Haberes de Retiro		0	0	0	0	0	0
		1.5.4. Prestaciones Contractuales		3,025,151.24	5,149,155.49	8,174,306.73	8,174,306.73	8,174,306.73	0.00
			1.5.4.1. Despensas	0	0	0	0	0	0
			1.5.4.2. Guarderías	0	0	0	0	0	0
			1.5.4.3. Becas	0	0	0	0	0	0
			1.5.4.4. Ayudas Diversas al Personal	219,000.00	-219,000.00	0	0	0	0
			1.5.4.5. Otras Prestaciones Contractuales	2,806,151.24	5,368,155.49	8,174,306.73	8,174,306.73	8,174,306.73	0
			1.5.4.6. Impuestos, Aportaciones y Cuotas Patronales	0	0	0	0	0	0
		1.5.5. Apoyos a la Capacitación de los Servidores Públicos		0	0	0	0	0	0
		1.5.9. Otras Prestaciones Sociales y Económicas		0	0	0	0	0	0
	1.6. Previsiones			0	0	0	0	0	0

Chubs

[Signature]

[Handwritten signatures and marks]

Capítulo	Concepto	Partida Genérica	Partida Especifica	Egresos					Subejercicio
				Aprobado	Ampliaciones/ (Reducciones)	Modificado	Devengado	Pagado	
		1.6.1. Previsiones de Carácter Laboral, Económico y Seguridad Social		0	0	0	0	0	0
	1.7. Pago de Estímulos a Servidores Públicos			0	0	0	0	0	0
		1.7.1. Estímulos		0	0	0	0	0	0
		1.7.2. Recompensas		0	0	0	0	0	0
2 Materiales y Suministros				110,758,513.72	-40,788,591.39	69,969,922.33	69,969,922.33	69,869,229.59	0.00
	2.1. Materiales de Administración, Emisión de Documentos y Artículos Oficiales			55,984,525.72	-41,698,295.77	14,286,229.95	14,286,229.95	14,251,467.84	0.00
		2.1.1. Materiales, Útiles y Equipos Menores de Oficina		25,035,683.97	-18,708,814.41	6,326,869.56	6,326,869.56	6,319,159.62	0
		2.1.2. Materiales y Útiles de Impresión y Reproducción		8,856,734.68	-7,875,516.27	981,218.41	981,218.41	981,195.66	0
		2.1.3. Material Estadístico y Geográfico		492,000.00	-492,000.00	0	0	0	0
		2.1.4. Materiales, Útiles y Equipos Menores de Tecnologías de la Información y Comunicaciones		6,122,292.52	-5,274,469.74	847,822.78	847,822.78	821,271.06	0
		2.1.5. Material Impreso e Información Digital		1,690,500.00	-257,011.18	1,433,488.82	1,433,488.82	1,433,488.82	0
		2.1.6. Material de Limpieza		11,053,314.55	-7,413,690.21	3,639,624.34	3,639,624.34	3,639,146.64	0
		2.1.7. Materiales y Útiles de Enseñanza		330,000.00	-245,113.90	84,886.10	84,886.10	84,886.10	0
		2.1.8. Materiales para el Registro e Identificación de Bienes y Personas		2,404,000.00	-1,431,680.06	972,319.94	972,319.94	972,319.94	0.00
			2.1.8.1. Materiales para el Registro e Identificación de Bienes y Personas	509,000.00	456,440.02	965,440.02	965,440.02	965,440.02	0
			2.1.8.2. Otros Materiales y Artículos	1,895,000.00	-1,888,120.08	6,879.92	6,879.92	6,879.92	0.00

Chau

[Signature]

[Handwritten signatures and marks]

Capítulo	Concepto	Partida Genérica	Partida Especifica	Egresos					Subejercicio
				Aprobado	Ampliaciones/ (Reducciones)	Modificado	Devengado	Pagado	
	2.2. Alimentos y Utensilios			2,546,000.00	1,048,163.71	3,594,163.71	3,594,163.71	3,576,854.75	0.00
		2.2.1. Productos Alimenticios para Personas		2,446,000.00	751,552.63	3,197,552.63	3,197,552.63	3,181,666.21	0
		2.2.2. Productos Alimenticios para Animales		0	0	0	0	0	0
		2.2.3. Utensilios para el Servicio de Alimentación		100,000.00	296,611.08	396,611.08	396,611.08	395,188.54	0
	2.3. Materias Primas y Materiales de Producción y Comercialización			220,000.00	-220,000.00	0.00	0.00	0.00	0.00
		2.3.1. Productos Alimenticios, Agropecuarios y Forestales Adquiridos como Materia Prima		0	0	0	0	0	0
		2.3.2. Insumos Textiles Adquiridos como Materia Prima		0	0	0	0	0	0
		2.3.3. Productos de Papel, Cartón e Impresos Adquiridos como Materia Prima		0	0	0	0	0	0
		2.3.4. Combustibles, Lubricantes, Aditivos, Carbón y sus Derivados Adquiridos como Materia Prima		0	0	0	0	0	0
		2.3.5. Productos Químicos, Farmacéuticos y de Laboratorio Adquiridos como Materia Prima		220,000.00	-220,000.00	0	0	0	0
		2.3.6. Productos Metálicos y a Base de Minerales no Metálicos Adquiridos como Materia Prima		0	0	0	0	0	0
		2.3.7. Productos de Cuero, Piel, Plástico y Hule Adquiridos como Materia Prima		0	0	0	0	0	0

Charles

[Signature]

[Signature]

[Handwritten signatures and marks]

Capítulo	Concepto	Partida Genérica	Partida Especifica	Egresos					Subejercicio
				Aprobado	Ampliaciones/ (Reducciones)	Modificado	Devengado	Pagado	
		2.3.8. Mercancías Adquiridas para su Comercialización		0	0	0	0	0	0
		2.3.9. Otros Productos Adquiridos como Materia Prima		0	0	0	0	0	0
	2.4. Materiales y Artículos de Construcción y Reparación			15,345,572.00	-1,856,389.45	13,489,182.55	13,489,182.55	13,483,438.77	0.00
		2.4.1. Productos Minerales no Metálicos		135,000.00	-44,315.53	90,684.47	90,684.47	90,307.82	0
		2.4.2. Cemento y Productos de Concreto		200,000.00	-36,151.73	163,848.27	163,848.27	163,848.27	0
		2.4.3. Cal, Yeso y Productos de Yeso		0	212,714.40	212,714.40	212,714.40	212,714.40	0
		2.4.4. Madera y Productos de Madera		860,000.00	-622,621.07	237,378.93	237,378.93	237,378.93	0
		2.4.5. Vidrio y Productos de Vidrio		0	290	290	290	290	0
		2.4.6. Material Eléctrico y Electrónico		5,103,372.00	2,427,042.75	7,530,414.75	7,530,414.75	7,525,048.02	0
		2.4.7. Artículos Metálicos para la Construcción		955,000.00	460,055.58	1,415,055.58	1,415,055.58	1,415,055.58	0
		2.4.8. Materiales Complementarios		780,000.00	-773,625.02	6,374.98	6,374.98	6,374.98	0.00
		2.4.9. Otros Materiales y Artículos de Construcción y Reparación		7,312,200.00	-3,479,778.83	3,832,421.17	3,832,421.17	3,832,420.77	0
	2.5. Productos Químicos, Farmacéuticos y de Laboratorio			2,193,718.00	-1,157,106.26	1,036,611.74	1,036,611.74	1,036,568.15	0.00
		2.5.1. Productos Químicos Básicos		390,000.00	-389,326.37	673.63	673.63	673.63	0.00
		2.5.2. Fertilizantes, Pesticidas y Otros Agroquímicos		920,000.00	-896,755.00	23,245.00	23,245.00	23,245.00	0
		2.5.3. Medicinas y Productos Farmacéuticos		350,718.00	-217,394.83	133,323.17	133,323.17	133,323.17	0
		2.5.4. Materiales, Accesorios y Suministros Médicos		200,000.00	-66,539.42	133,460.58	133,460.58	133,460.58	0

Chales

[Signature]

[Signature]

[Handwritten signatures and marks at the bottom of the page]

Capítulo	Concepto	Partida Genérica	Partida Específica	Egresos					Subejercicio
				Aprobado	Ampliaciones/ (Reducciones)	Modificado	Devengado	Pagado	
		2.5.5. Materiales, Accesorios y Suministros de Laboratorio		0	2,550.00	2,550.00	2,550.00	2,550.00	0
		2.5.6. Fibras Sintéticas, Hules, Plásticos y Derivados		300,000.00	414,762.53	714,762.53	714,762.53	714,718.94	0
		2.5.9. Otros Productos Químicos		33,000.00	-4,403.17	28,596.83	28,596.83	28,596.83	0
	2.6. Combustibles, Lubricantes y Aditivos			20,241,198.00	-5,312,994.97	14,928,203.03	14,928,203.03	14,928,202.94	0.00
		2.6.1. Combustibles, Lubricantes y Aditivos		20,241,198.00	-5,312,994.97	14,928,203.03	14,928,203.03	14,928,202.94	0
		2.6.2. Carbón y sus Derivados		0	0	0	0	0	0
	2.7. Vestuario, Blancos, Prendas de Protección y Artículos Deportivos			4,670,000.00	7,721,123.23	12,391,123.23	12,391,123.23	12,349,506.12	0.00
		2.7.1. Vestuario y Uniformes		3,070,000.00	6,214,931.54	9,284,931.54	9,284,931.54	9,269,619.54	0
		2.7.2. Prendas de Seguridad y Protección Personal		1,380,000.00	1,135,142.30	2,515,142.30	2,515,142.30	2,488,926.25	0
		2.7.3. Artículos Deportivos		220,000.00	24,374.02	244,374.02	244,374.02	244,374.02	0
		2.7.4. Productos Textiles		0	26,924.32	26,924.32	26,924.32	26,924.31	0
		2.7.5. Blancos y Otros Productos Textiles, Excepto Prendas de Vestir		0	319,751.05	319,751.05	319,751.05	319,662.00	0
	2.8. Materiales y Suministros para Seguridad			515,000.00	3,783,238.46	4,298,238.46	4,298,238.46	4,298,238.46	0.00
		2.8.1. Sustancias y Materiales Explosivos		0	0	0	0	0	0
		2.8.2. Materiales de Seguridad Pública		315,000.00	-68,619.53	246,380.47	246,380.47	246,380.47	0
		2.8.3. Prendas de Protección para Seguridad Pública y Nacional		200,000.00	3,851,857.99	4,051,857.99	4,051,857.99	4,051,857.99	0
	2.9. Herramientas, Refacciones y Accesorios Menores			9,042,500.00	-3,096,330.34	5,946,169.66	5,946,169.66	5,944,952.56	0.00
		2.9.1. Herramientas Menores		3,577,500.00	-2,222,986.39	1,354,513.61	1,354,513.61	1,354,335.93	0

Chulo

[Signature]

[Signature]

[Handwritten signatures and marks]

Capítulo	Concepto	Partida Genérica	Partida Especifica	Egresos					Subejercicio
				Aprobado	Ampliaciones/ (Reducciones)	Modificado	Devengado	Pagado	
		2.9.2. Refacciones y Accesorios Menores de Edificios		100,000.00	-66,801.04	33,198.96	33,198.96	33,198.95	0
		2.9.3. Refacciones y Accesorios Menores de Mobiliario y Equipo de Administración, Educativo y Recreativo		0	1,006,122.73	1,006,122.73	1,006,122.73	1,005,145.02	0
		2.9.4. Refacciones y Accesorios Menores de Equipo de Cómputo y Tecnologías de la Información		0	150,471.85	150,471.85	150,471.85	150,471.83	0
		2.9.5. Refacciones y Accesorios Menores de Equipo e Instrumental Médico y de Laboratorio		0	0	0	0	0	0
		2.9.6. Refacciones y Accesorios Menores de Equipo de Transporte		5,090,000.00	-1,794,241.69	3,295,758.31	3,295,758.31	3,295,696.63	0
		2.9.7. Refacciones y Accesorios Menores de Equipo de Defensa y Seguridad		200,000.00	-182,774.00	17,226.00	17,226.00	17,226.00	0
		2.9.8. Refacciones y Accesorios Menores de Maquinaria y Otros Equipos		0	11,137.60	11,137.60	11,137.60	11,137.60	0
		2.9.9. Refacciones y Accesorios Menores Otros Bienes Muebles		75,000.00	2,740.60	77,740.60	77,740.60	77,740.60	0
3	Servicios Generales			45,899,762.12	62,934,240.31	108,834,002.43	108,834,002.43	108,536,419.78	0.00
	3.1. Servicios Básicos			3,979,490.00	20,056,900.36	24,036,390.36	24,036,390.36	24,036,390.36	0.00
		3.1.1. Energía Eléctrica		2,557,000.00	13,887,833.65	16,444,833.65	16,444,833.65	16,444,833.65	0.00
			3.1.1.1. Energía Eléctrica Edificios Públicos y DAP	20,000.00	-20,000.00	0	0	0	0
			3.1.1.2. Energía Eléctrica Recaudada por CFE (DAP)	2,497,000.00	13,947,833.65	16,444,833.65	16,444,833.65	16,444,833.65	0

Charly

[Signature]

[Signature]

[Signatures]

Capítulo	Concepto	Partida Genérica	Partida Específica	Egresos					Subejercicio
				Aprobado	Ampliaciones/ (Reducciones)	Modificado	Devengado	Pagado	
			3.1.1.3. Energía Eléctrica Pagada por Medio de Banco a CFE (DAP)	40,000.00	-40,000.00	0	0	0	0
		3.1.2. Gas		30,000.00	376,945.82	406,945.82	406,945.82	406,945.82	0
		3.1.3. Agua		0	130,164.00	130,164.00	130,164.00	130,164.00	0
		3.1.4. Telefonía Tradicional		465,000.00	-465,000.00	0.00	0	0	0.00
		3.1.5. Telefonía Celular		0	0	0	0	0	0
		3.1.6. Servicios de Telecomunicaciones y Satélites		0	0	0	0	0	0
		3.1.7. Servicios de Acceso de Internet, Redes y Procesamiento de Información		927,490.00	6,079,316.79	7,006,806.79	7,006,806.79	7,006,806.79	0.00
		3.1.8. Servicios Postales y Telegráficos		0	5,342.00	5,342.00	5,342.00	5,342.00	0
		3.1.9. Servicios Integrales y Otros Servicios		0	42,298.10	42,298.10	42,298.10	42,298.10	0
	3.2. Servicios de Arrendamiento			470,000.00	7,567,908.60	8,037,908.60	8,037,908.60	8,024,459.40	0.00
		3.2.1. Arrendamiento de Terrenos		0	12,500.00	12,500.00	12,500.00	12,500.00	0
		3.2.2. Arrendamiento de Edificios		0	857,858.60	857,858.60	857,858.60	844,409.40	0.00
		3.2.2.1. Casa Habitación		0	0	0	0	0	0
		3.2.2.2. Locales y Oficinas		0	857,858.60	857,858.60	857,858.60	844,409.40	0
		3.2.2.3. Otros Arrendamientos de Edificios		0	0	0	0	0	0
		3.2.3. Arrendamiento de Mobiliario y Equipo de Administración, Educativo y Recreativo		0	407,025.00	407,025.00	407,025.00	407,025.00	0
		3.2.4. Arrendamiento de Equipo e Instrumental Médico y de Laboratorio		0	0	0	0	0	0

Handwritten signature

Handwritten signature

Handwritten signature

Handwritten signatures and marks at the bottom of the page.

Capítulo	Concepto	Partida Genérica	Partida Especifica	Egresos					Subejercicio
				Aprobado	Ampliaciones/ (Reducciones)	Modificado	Devengado	Pagado	
		3.2.5. Arrendamiento de Equipo de Transporte		210,000.00	6,526,000.00	6,736,000.00	6,736,000.00	6,736,000.00	0
		3.2.6. Arrendamiento de Maquinaria, Otros Equipos y Herramientas		260,000.00	-260,000.00	0	0	0	0
		3.2.7. Arrendamiento de Activos Intangibles		0	10,350.00	10,350.00	10,350.00	10,350.00	0
		3.2.8. Arrendamiento Financiero		0	0	0	0	0	0
		3.2.9. Otros Arrendamientos		0	14,175.00	14,175.00	14,175.00	14,175.00	0
	3.3. Servicios Profesionales, Científicos, Técnicos y Otros Servicios			3,174,000.00	884,728.83	4,058,728.83	4,058,728.83	4,019,020.04	0.00
		3.3.1. Servicios Legales, de Contabilidad, Auditoría y Relacionados		0	2,913,645.28	2,913,645.28	2,913,645.28	2,912,520.28	0
		3.3.2. Servicios de Diseño, Arquitectura, Ingeniería y Actividades Relacionadas		0	182,700.00	182,700.00	182,700.00	182,700.00	0
		3.3.3. Servicios de Consultoría Administrativa, Procesos, Técnica y en Tecnologías de la Información		0	2,146.00	2,146.00	2,146.00	2,146.00	0
		3.3.4. Servicios de Capacitación		2,804,000.00	-2,567,200.00	236,800.00	236,800.00	236,800.00	0
		3.3.5. Servicios de Investigación Científica y Desarrollo		0	42,576.64	42,576.64	42,576.64	42,576.64	0
		3.3.6. Servicios de Apoyo Administrativo, Traducción, Fotocopiado e Impresión		300,000.00	-13,222.88	286,777.12	286,777.12	286,777.12	0
		3.3.7. Servicios de Protección y Seguridad		0	0	0	0	0	0
		3.3.8. Servicios de Vigilancia		70,000.00	-70,000.00	0	0	0	0

Chubs

[Signature]

[Signature]

[Handwritten signatures and marks]

Capítulo	Concepto	Partida Genérica	Partida Específica	Egresos					Subejercicio
				Aprobado	Ampliaciones/ (Reducciones)	Modificado	Devengado	Pagado	
		3.3.9. Servicios Profesionales, Científicos y Técnicos Integrales		0	394,083.79	394,083.79	394,083.79	355,500.00	0
	3.4. Servicios Financieros, Bancarios y Comerciales			0.00	316,086.38	316,086.38	316,086.38	316,086.38	0.00
		3.4.1. Servicios Financieros y Bancarios		0	122,945.95	122,945.95	122,945.95	122,945.95	0
		3.4.2. Servicios de Cobranza, Investigación Crediticia y Similar		0	0	0	0	0	0
		3.4.3. Servicios de Recaudación, Traslado y Custodia de Valores		0	0	0	0	0	0
		3.4.4. Seguros de Responsabilidad Patrimonial y Fianzas		0	0	0	0	0	0
		3.4.5. Seguro de Bienes Patrimoniales		0	115,238.44	115,238.44	115,238.44	115,238.44	0
		3.4.6. Almacenaje, Envase y Embalaje		0	0	0	0	0	0
		3.4.7. Fletes y Maniobras		0	77,901.99	77,901.99	77,901.99	77,901.99	0
		3.4.8. Comisiones por Ventas		0	0	0	0	0	0
		3.4.9. Servicios Financieros, Bancarios y Comerciales Integrales		0	0	0	0	0	0
	3.5. Servicios de Instalación, Reparación, Mantenimiento y Conservación			4,765,854.00	-1,449,265.13	3,316,588.87	3,316,588.87	3,316,292.52	0.00
		3.5.1. Conservación y Mantenimiento Menor de Inmuebles		0	111,602.27	111,602.27	111,602.27	111,602.27	0

Chub

[Signature]

[Signature]

[Handwritten signatures and initials]

Capítulo	Concepto	Partida Genérica	Partida Específica	Egresos					Subejercicio
				Aprobado	Ampliaciones/ (Reducciones)	Modificado	Devengado	Pagado	
		3.5.2. Instalación, Reparación y Mantenimiento de Mobiliario y Equipo de Administración, Educativo, y Recreativo		300,000.00	-300,000.00	0	0	0	0
		3.5.3. Instalación, Reparación y Mantenimiento de Equipo de Cómputo y Tecnología de la Información		0	157,186.32	157,186.32	157,186.32	157,186.32	0
		3.5.4. Instalación, Reparación y Mantenimiento de Equipo e Instrumental Médico y de Laboratorio		0	7,524.00	7,524.00	7,524.00	7,524.00	0
		3.5.5. Reparación y Mantenimiento de Equipo de Transporte		4,465,854.00	-3,106,407.45	1,359,446.55	1,359,446.55	1,359,200.20	0
		3.5.6. Reparación y Mantenimiento de Equipo de Defensa y Seguridad		0	0	0	0	0	0
		3.5.7. Instalación, Reparación y Mantenimiento de Maquinaria, Otros Equipos y Herramientas		0	123,916.08	123,916.08	123,916.08	123,916.08	0
		3.5.8. Servicios de Limpieza y Manejo de Desechos		0	180,631.11	180,631.11	180,631.11	180,631.11	0
		3.5.9. Servicios de Jardinería y Fumigación		0	1,376,282.54	1,376,282.54	1,376,282.54	1,376,232.54	0
	3.6. Servicios de Comunicación Social y Publicidad			3,990,015.00	-3,917,881.00	72,134.00	72,134.00	72,134.00	0.00
		3.6.1. Difusión por Radio, Televisión y Otros Medios de Mensajes sobre Programas y Actividades Gubernamentales		565,140.00	-545,256.00	19,884.00	19,884.00	19,884.00	0.00
		3.6.1.1. Periódico		0	0	0	0	0	0

Handwritten signature

Handwritten signature

Handwritten signature

Handwritten signatures and marks at the bottom of the page

Capítulo	Concepto	Partida Genérica	Partida Especifica	Egresos					Subejercicio
				Aprobado	Ampliaciones/ (Reducciones)	Modificado	Devengado	Pagado	
			3.6.1.2. Radio	0	0	0	0	0	0
			3.6.1.3. Televisión	0	0	0	0	0	0
			3.6.1.4. Casa por Casa (A Pie)	0	0	0	0	0	0
			3.6.1.5. Otros Medios	565,140.00	-545,256.00	19,884.00	19,884.00	19,884.00	0
		3.6.2. Difusión por Radio, Televisión y Otros Medios de Mensajes Comerciales para Promover la Venta de Bienes o Servicios		370,000.00	-370,000.00	0	0	0	0
		3.6.3. Servicios de Creatividad, Pre - Producción y Producción de Publicidad, Excepto Internet		0	0	0	0	0	0
		3.6.4. Servicios de Revelado de Fotografías		0	0	0	0	0	0
		3.6.5. Servicios de Industria Filmica, del Sonido y del Video		309,742.00	-257,492.00	52,250.00	52,250.00	52,250.00	0
		3.6.6. Servicios de Creación y Difusión de Contenido Exclusivamente a través de Internet		335,000.00	-335,000.00	0	0	0	0
		3.6.7. Suscripciones y Cuotas		0	0	0	0	0	0
		3.6.9. Otros Servicios de Comunicación Social y Publicidad		2,410,133.00	-2,410,133.00	0	0	0	0
	3.7. Servicios de Traslado y Viáticos			95,000.00	-28,746.91	66,253.09	66,253.09	66,235.72	0.00
		3.7.1. Pasajes Aéreos		0	0	0	0	0	0
		3.7.2. Pasajes Terrestres		0	0	0	0	0	0
		3.7.3. Pasajes Marítimos, Lacustres y Fluviales		0	0	0	0	0	0
		3.7.4. Autotransporte		0	0	0	0	0	0
		3.7.5. Viáticos en el País		0	0	0	0	0	0
		3.7.6. Viáticos en el Extranjero		0	0	0	0	0	0

Chau

[Signature]

[Signature]

[Handwritten signatures and marks at the bottom of the page]

Capítulo	Concepto	Partida Genérica	Partida Específica	Egresos					Subejercicio
				Aprobado	Ampliaciones/ (Reducciones)	Modificado	Devengado	Pagado	
		3.7.7. Gastos de Instalación y Traslado de Menaje		0	0	0	0	0	0
		3.7.8. Servicios Integrales de Traslado y Viáticos		95,000.00	-95,000.00	0	0	0	0
		3.7.9. Otros Servicios de Traslado y Hospedaje		0	66,253.09	66,253.09	66,253.09	66,235.72	0
	3.8. Servicios Oficiales			10,528,187.00	50,059,179.76	60,587,366.76	60,587,366.76	60,343,255.82	0.00
		3.8.1. Gastos de Ceremonial		70,000.00	-70,000.00	0	0	0	0
		3.8.2. Gastos de Orden Social y Cultural		8,585,187.00	51,602,995.89	60,188,182.89	60,188,182.89	59,944,079.03	0
		3.8.3. Congresos y Convenciones		0	0	0	0	0	0
		3.8.4. Exposiciones		50,000.00	-50,000.00	0	0	0	0
		3.8.5. Gastos de Representación		1,773,000.00	-1,373,816.13	399,183.87	399,183.87	399,176.79	0.00
		3.8.5.1. Combustible		30,000.00	43,505.35	73,505.35	73,505.35	73,505.35	0
		3.8.5.2. Alimentos		1,743,000.00	-1,479,481.63	263,518.37	263,518.37	263,511.29	0
		3.8.5.3. Hospedaje		0	5,166.15	5,166.15	5,166.15	5,166.15	0
		3.8.5.4. Peaje		0	56,489.00	56,489.00	56,489.00	56,489.00	0
		3.8.5.5. Pasajes Terrestres y Aereos		0	505	505	505	505	0
		3.8.5.6. Gastos de Gestión Legislativa		0	0	0	0	0	0
		3.8.6. Ferias Locales		50,000.00	-50,000.00	0	0	0	0
		3.8.7. Gastos Originados por Días Festivos (Concentrar los Gastos por Tipo de Evento)		0	0	0	0	0	0
		3.8.8. Asistencia Legislativa		0	0	0	0	0	0
	3.9. Otros Servicios Generales			18,897,216.12	-10,554,670.58	8,342,545.54	8,342,545.54	8,342,545.54	0.00
		3.9.1. Servicios Funerarios y de Cementerios (Institucionales)		0	0	0	0	0	0
		3.9.2. Impuestos y Derechos		3,030,000.00	-658,861.97	2,371,138.03	2,371,138.03	2,371,138.03	0.00

Chubs

[Signature]

[Signature]

[Handwritten signatures and marks]

Capítulo	Concepto	Partida Genérica	Partida Específica	Egresos					Subejercicio
				Aprobado	Ampliaciones/ (Reducciones)	Modificado	Devengado	Pagado	
			3.9.2.1. IVA - Impuesto al Valor Agregado - SHCP	0	230,278.62	230,278.62	230,278.62	230,278.62	0
			3.9.2.2. IEPS - Impuesto Especial sobre Producción y Servicio - SHCP	0	0	0	0	0	0
			3.9.2.3. 05 % al Millar (Control y Vigilancia)	0	0	0	0	0	0
			3.9.2.4. Impuesto sobre Hospedaje (ISH)	0	55.58	55.58	55.58	55.58	0
			3.9.2.5. Retenciones por Sueldos y Salarios (ISR)	0	0	0	0	0	0
			3.9.2.6. Derecho de Aguas Nacionales	2,000,000.00	-1,648,376.00	351,624.00	351,624.00	351,624.00	0
			3.9.2.7. Derecho Descargas de Agua	1,030,000.00	747,757.00	1,777,757.00	1,777,757.00	1,777,757.00	0
			3.9.2.8. ISR - Retenido por Institución Bancaria - SHCP	0	0	0	0	0	0
			3.9.2.9. Otros Impuestos y Derechos	0	11,422.83	11,422.83	11,422.83	11,422.83	0
		3.9.3. Impuestos y Derechos de Importación		0	0	0	0	0	0
		3.9.4. Sentencias y Resoluciones por Autoridad Competente		3,633,608.60	-3,590,835.18	42,773.42	42,773.42	42,773.42	0.00
		3.9.5. Penas, Multas, Accesorios y Actualizaciones		0	32,139.32	32,139.32	32,139.32	32,139.32	0
		3.9.6. Otros Gastos por Responsabilidades		0	900	900	900	900	0
		3.9.6.1. Responsabilidad de Funcionarios		0	0	0	0	0	0
		3.9.6.2. Otros Gastos por Responsabilidades		0	900	900	900	900	0
		3.9.7. Utilidades		0	0	0	0	0	0

Chubs

[Signature]

[Signature]

[Handwritten signatures and marks]

Capítulo	Concepto	Partida Genérica	Partida Específica	Egresos					Subejercicio
				Aprobado	Ampliaciones/ (Reducciones)	Modificado	Devengado	Pagado	
		3.9.8. Impuestos sobre Nómina y Otros que se Deriven de una Relación Laboral		12,233,607.52	-6,338,022.75	5,895,584.77	5,895,584.77	5,895,584.77	0.00
		3.9.9. Otros Servicios Generales		0	10	10	10	10	0
4	Transferencias, Asignaciones, Subsidios y Otras Ayudas			8,198,000.00	12,506,250.39	20,704,250.39	20,704,250.39	20,704,250.39	0.00
	4.1. Transferencias Internas y Asignaciones Sector Público			0	0	0	0	0	0
		4.1.1. Asignaciones Presupuestarias al Poder Ejecutivo		0	0	0	0	0	0
		4.1.2. Asignaciones Presupuestarias al Poder Legislativo		0	0	0	0	0	0
		4.1.3. Asignaciones Presupuestarias al Poder Judicial		0	0	0	0	0	0
		4.1.4. Asignaciones Presupuestarias a Órganos Autónomos		0	0	0	0	0	0
		4.1.5. Transferencias Internas Otorgados a Entidades Paraestatales no Empresariales y no Financieras		0	0	0	0	0	0
		4.1.6. Transferencias Internas Otorgados a Entidades Paraestatales Empresariales y no Financieras		0	0	0	0	0	0
		4.1.7. Transferencias Internas Otorgados a Fideicomisos Públicos Empresariales y no Financieras		0	0	0	0	0	0

Chenky

[Signature]

[Signature]

[Handwritten signatures and marks]

Capítulo	Concepto	Partida Genérica	Partida Específica	Egresos					Subejercicio
				Aprobado	Ampliaciones/ (Reducciones)	Modificado	Devengado	Pagado	
		4.1.8. Transferencias Internas Otorgados a Instituciones Paraestatales Públicos Financieros		0	0	0	0	0	0
		4.1.9. Transferencias Internas Otorgados a Fideicomisos Públicos Financieros		0	0	0	0	0	0
	4.2. Transferencias al Resto del Sector Público			0	0	0	0	0	0
		4.2.1. Transferencias Otorgados a Entidades Paraestatales no Empresariales y no Financieras		0	0	0	0	0	0
		4.2.2. Transferencias Otorgados para Entidades Paraestatales Empresariales y no Financieras		0	0	0	0	0	0
		4.2.3. Transferencias Otorgados para Instituciones Paraestatales Públicas Financieras		0	0	0	0	0	0
		4.2.4. Transferencias Otorgados a Entidades Federativas y Municipios		0	0	0	0	0	0
		4.2.5. Transferencias a Fideicomisos de Entidades Federativas y Municipios		0	0	0	0	0	0
			4.2.5.1. Transferencias a Fideicomisos de Entidades Federativas y Municipios	0	0	0	0	0	0

Charles

[Signature]

[Signature]

[Signature]

[Handwritten signatures and marks]

Capitulo	Concepto	Partida Genérica	Partida Especifica	Egresos					Subejercicio
				Aprobado	Ampliaciones/ (Reducciones)	Modificado	Devengado	Pagado	
			4.2.5.2. Transferencias a Programas Federales y Estatales Convenidos por la Entidad Municipal	0	0	0	0	0	0
	4.3. Subsidios y Subvenciones			0	0	0	0	0	0
		4.3.1. Subsidios a la Producción		0	0	0	0	0	0
		4.3.2. Subsidios a la Distribución		0	0	0	0	0	0
		4.3.3. Subsidios a la Inversión		0	0	0	0	0	0
		4.3.4. Subsidios a la Prestación de Servicios Públicos		0	0	0	0	0	0
		4.3.5. Subsidios para Cubrir Diferenciales de Tasa de Interés		0	0	0	0	0	0
		4.3.6. Subsidios a la Vivienda		0	0	0	0	0	0
		4.3.7. Subvenciones al Consumo		0	0	0	0	0	0
		4.3.8. Subsidios a Entidades Federativas y Municipios		0	0	0	0	0	0
		4.3.9. Otros Subsidios		0	0	0	0	0	0
	4.4. Ayudas Sociales			8,198,000.00	12,472,050.39	20,670,050.39	20,670,050.39	20,670,050.39	0.00
		4.4.1. Ayudas Sociales a Personas		7,943,000.00	12,453,780.15	20,396,780.15	20,396,780.15	20,396,780.15	0.00
		4.4.1.1. Ayuda para Medicamentos y Servicios Médicos		1,190,000.00	-856,724.46	333,275.54	333,275.54	333,275.54	0
		4.4.1.2. Ayuda para Funerales		300,000.00	366,160.00	666,160.00	666,160.00	666,160.00	0
		4.4.1.3. Ayuda para Despesas		300,000.00	-251,500.00	48,500.00	48,500.00	48,500.00	0
		4.4.1.4. Ayuda para Transporte		300,000.00	-263,895.55	36,104.45	36,104.45	36,104.45	0
		4.4.1.5. Ayuda Diversa en Especie		0	418,525.66	418,525.66	418,525.66	418,525.66	0
		4.4.1.6. Ayuda para Traslado de Personas (Enfermos)		836,000.00	-263,500.00	572,500.00	572,500.00	572,500.00	0

Chulis

M

[Handwritten signature]

M

[Handwritten signatures and marks at the bottom of the page]

Capítulo	Concepto	Partida Genérica	Partida Específica	Egresos					Subejercicio
				Aprobado	Ampliaciones/ (Reducciones)	Modificado	Devengado	Pagado	
			4.4.1.7. Ayuda Culturales y de Fomento Deportivo	750,000.00	837,389.73	1,587,389.73	1,587,389.73	1,587,389.73	0.00
			4.4.1.9. Otras Ayudas Sociales a Personas	4,267,000.00	12,467,324.77	16,734,324.77	16,734,324.77	16,734,324.77	0.00
		4.4.2. Becas y Otras Ayudas para Programas de Capacitación		150,000.00	-150,000.00	0.00	0.00	0.00	0.00
			4.4.2.1. Ayuda para Becas A Estudiantes	150,000.00	-150,000.00	0	0	0	0
		4.4.3. Ayudas Sociales a Instituciones de Enseñanza		85,000.00	120,300.24	205,300.24	205,300.24	205,300.24	0
		4.4.4. Ayudas Sociales a Actividades Científicas o Académicas		20,000.00	-20,000.00	0	0	0	0
		4.4.5. Ayudas Sociales a Instituciones sin Fines de Lucro		0	0	0	0	0	0
		4.4.6. Ayudas Sociales a Cooperativas		0	0	0	0	0	0
		4.4.7. Ayudas Sociales a Entidades de Interés Público		0	0	0	0	0	0
		4.4.8. Ayudas Sociales por Desastres Naturales y Otros Siniestros		0	67,970.00	67,970.00	67,970.00	67,970.00	0.00
			4.4.8.1. Ayudas por Desastres Naturales y Otros Siniestros	0	67,970.00	67,970.00	67,970.00	67,970.00	0
	4.5. Pensiones y Jubilaciones			0	0	0	0	0	0
		4.5.1. Pensiones		0	0	0	0	0	0
		4.5.2. Jubilaciones		0	0	0	0	0	0
		4.5.3. Otras Pensiones y Jubilaciones		0	0	0	0	0	0
			4.5.3.1. Prima Vacacional a Pensionados	0	0	0	0	0	0

Chales

[Signature]

B

[Handwritten signatures and marks at the bottom of the page]

Capitulo	Concepto	Partida Genérica	Partida Especifica	Egresos					Subejercicio
				Aprobado	Ampliaciones/ (Reducciones)	Modificado	Devengado	Pagado	
			4.5.3.2. Reconocimiento de Antigüedad	0	0	0	0	0	0
	4.6. Transferencias a Fideicomisos Mandatos y Contratos Análogos			0	0	0	0	0	0
		4.6.1. Transferencias a Fideicomisos del Poder Ejecutivo		0	0	0	0	0	0
		4.6.2. Transferencias a Fideicomisos del Poder Legislativo		0	0	0	0	0	0
		4.6.3. Transferencias a Fideicomisos del Poder Judicial		0	0	0	0	0	0
		4.6.4. Transferencias a Fideicomisos Públicos de Entidades Paraestatales no Empresariales y no Financieras		0	0	0	0	0	0
		4.6.5. Transferencias a Fideicomisos Públicos de Entidades Paraestatales Empresariales y no Financieras		0	0	0	0	0	0
		4.6.6. Transferencias a Fideicomisos de Instituciones Públicas Financieras		0	0	0	0	0	0
		4.6.9. Otras Transferencias a Fideicomisos		0	0	0	0	0	0
	4.7. Transferencias a la Seguridad Social			0	0	0	0	0	0
		4.7.1. Transferencias por Obligaciones de Ley		0	0	0	0	0	0
	4.8. Donativos			0	34,200.00	34,200.00	34,200.00	34,200.00	0.00
		4.8.1. Donativos a Instituciones sin Fines de Lucro		0	34,200.00	34,200.00	34,200.00	34,200.00	0

Charles

M

M

9 *101* *Amador* *M* *20* *f* *20* *X* *2* *2* *M*

Capítulo	Concepto	Partida Genérica	Partida Específica	Egresos					Subejercicio
				Aprobado	Ampliaciones/ (Reducciones)	Modificado	Devengado	Pagado	
		4.8.2. Donativos a Entidades Federativas y Municipios		0	0	0	0	0	0
		4.8.3. Donativos a Fideicomisos Privados		0	0	0	0	0	0
		4.8.4. Donativos a Fideicomisos Estatales		0	0	0	0	0	0
		4.8.5. Donativos Internacionales		0	0	0	0	0	0
	4.9. Transferencias al Exterior			0	0	0	0	0	0
		4.9.1. Transferencias para Gobiernos Extranjeros		0	0	0	0	0	0
		4.9.2. Transferencias para Organismos Internacionales		0	0	0	0	0	0
		4.9.3. Transferencias para el Sector Privado Externo		0	0	0	0	0	0
5 Bienes Muebles, Inmuebles e Intangibles				18,393,391.40	21,892,426.83	40,285,818.23	40,285,818.23	40,275,858.31	0.00
	5.1. Mobiliario y Equipo de Administración			2,155,000.00	15,856,840.77	18,011,840.77	18,011,840.77	18,001,880.85	0.00
		5.1.1. Muebles de Oficina y Estantería		1,475,000.00	732,333.88	2,207,333.88	2,207,333.88	2,203,120.95	0
		5.1.2. Muebles Excepto de Oficina y Estantería		0	12,681,648.40	12,681,648.40	12,681,648.40	12,681,648.40	0
		5.1.3. Bienes Artísticos, Culturales y Científicos		50,000.00	663,400.00	713,400.00	713,400.00	713,400.00	0
		5.1.4. Objetos de Valor		0	0	0	0	0	0
		5.1.5. Equipo de Cómputo y Tecnologías de la Información		630,000.00	1,779,458.49	2,409,458.49	2,409,458.49	2,403,711.50	0
		5.1.9. Otros Mobiliarios y Equipo de Administración		0	0	0	0	0	0

Capítulo	Concepto	Partida Genérica	Partida Específica	Egresos					Subejercicio
				Aprobado	Ampliaciones/ (Reducciones)	Modificado	Devengado	Pagado	
	5.2. Mobiliario, Equipo Educativo y Recreativo			445,000.00	2,840,019.97	3,285,019.97	3,285,019.97	3,285,019.97	0.00
		5.2.1. Equipos y Aparatos Audiovisuales		265,000.00	1,561,686.66	1,826,686.66	1,826,686.66	1,826,686.66	0
		5.2.2. Aparatos Deportivos		100,000.00	-100,000.00	0	0	0	0
		5.2.3. Cámaras Fotográficas y de Video		80,000.00	-80,000.00	0	0	0	0
		5.2.9. Otro Mobiliario, Equipo Educativo y Recreativo		0	1,458,333.31	1,458,333.31	1,458,333.31	1,458,333.31	0
	5.3. Equipo e Instrumental Médico y de Laboratorio			120,000.00	48,200.00	168,200.00	168,200.00	168,200.00	0.00
		5.3.1. Equipo Médico y de Laboratorio		120,000.00	-120,000.00	0	0	0	0
		5.3.2. Instrumental Médico y de Laboratorio		0	168,200.00	168,200.00	168,200.00	168,200.00	0
	5.4. Vehículos y Equipo de Transporte			9,600,000.00	4,669,564.54	14,269,564.54	14,269,564.54	14,269,564.54	0.00
		5.4.1. Vehículos y Equipo Terrestre		5,600,000.00	5,791,177.54	11,391,177.54	11,391,177.54	11,391,177.54	0
		5.4.2. Carrocerías y Remolques		0	1,845,600.00	1,845,600.00	1,845,600.00	1,845,600.00	0
		5.4.3. Equipo Aeroespacial		0	0	0	0	0	0
		5.4.4. Equipo Ferroviario		0	0	0	0	0	0
		5.4.5. Embarcaciones		0	0	0	0	0	0
		5.4.9. Otros Equipos de Transporte		4,000,000.00	-2,967,213.00	1,032,787.00	1,032,787.00	1,032,787.00	0
	5.5. Equipo de Defensa y Seguridad			720,000.00	-720,000.00	0.00	0.00	0.00	0.00
		5.5.1. Equipo de Defensa y Seguridad		720,000.00	-720,000.00	0	0	0	0
	5.6. Maquinaria, Otros Equipos y Herramienta			5,203,391.40	-652,198.45	4,551,192.95	4,551,192.95	4,551,192.95	0.00
		5.6.1. Maquinaria y Equipo Agropecuario		80,000.00	3,398,800.36	3,478,800.36	3,478,800.36	3,478,800.36	0
		5.6.2. Maquinaria y Equipo Industrial		0	17,500.00	17,500.00	17,500.00	17,500.00	0

Chauco

[Signature]

[Signature]

[Signature]

[Signatures]

[Signatures]

[Signature]

Capítulo	Concepto	Partida Genérica	Partida Específica	Egresos					Subejercicio
				Aprobado	Ampliaciones/ (Reducciones)	Modificado	Devengado	Pagado	
		5.6.3. Maquinaria y Equipo de Construcción		3,228,391.40	-3,213,377.40	15,014.00	15,014.00	15,014.00	0
		5.6.4. Sistemas de Aire Acondicionado, Calefacción y de Refrigeración Industrial y Comercial		0	472,150.00	472,150.00	472,150.00	472,150.00	0
		5.6.5. Equipo de Comunicación y Telecomunicación		700,000.00	-700,000.00	0	0	0	0
		5.6.6. Equipos de Generación Eléctrica, Aparatos y Accesorios Eléctricos		70,000.00	-37,580.00	32,420.00	32,420.00	32,420.00	0
		5.6.7. Herramientas y Máquinas Herramienta		1,055,000.00	-653,255.20	401,744.80	401,744.80	401,744.80	0
		5.6.9. Otros Equipos y Herramientas		70,000.00	63,563.79	133,563.79	133,563.79	133,563.79	0
	5.7. Activos Biológicos			0	0	0	0	0	0
		5.7.1. Bovinos		0	0	0	0	0	0
		5.7.2. Porcinos		0	0	0	0	0	0
		5.7.3. Aves		0	0	0	0	0	0
		5.7.4. Ovinos y Caprinos		0	0	0	0	0	0
		5.7.5. Peces y Acuicultura		0	0	0	0	0	0
		5.7.6. Equinos		0	0	0	0	0	0
		5.7.7. Especies Menores y de Zoológico		0	0	0	0	0	0
		5.7.8. Arboles y Plantas		0	0	0	0	0	0
		5.7.9. Otros Activos Biológicos		0	0	0	0	0	0
	5.8. Bienes Inmuebles			0	0	0	0	0	0
		5.8.1. Terrenos		0	0	0	0	0	0
		5.8.2. Viviendas		0	0	0	0	0	0
		5.8.3. Edificios no Residenciales		0	0	0	0	0	0
		5.8.9. Otros Bienes Inmuebles		0	0	0	0	0	0

Charles

[Signature]

[Signature]

[Signature]

[Multiple signatures and initials]

Capítulo	Concepto	Partida Genérica	Partida Especifica	Egresos					Subejercicio
				Aprobado	Ampliaciones/ (Reducciones)	Modificado	Devengado	Pagado	
	5.9. Activos Intangibles			150,000.00	-150,000.00	0.00	0.00	0.00	0.00
		5.9.1. Software		50,000.00	-50,000.00	0	0	0	0
		5.9.2. Patentes		0	0	0	0	0	0
		5.9.3. Marcas		0	0	0	0	0	0
		5.9.4. Derechos		0	0	0	0	0	0
		5.9.5. Concesiones		0	0	0	0	0	0
		5.9.6. Franquicias		0	0	0	0	0	0
		5.9.7. Licencias Informáticas e Intelectuales		100,000.00	-100,000.00	0	0	0	0
		5.9.8. Licencias Industriales, Comerciales y Otras		0	0	0	0	0	0
		5.9.9. Otros Activos Intangibles		0	0	0	0	0	0
6 Inversión Publica				358,278,846.00	24,559,907.89	382,838,753.89	382,838,753.89	382,838,753.89	0.00
	6.1. Obra Publica en Bienes de Dominio Público			307,404,700.00	73,637,042.21	381,041,742.21	381,041,742.21	381,041,742.21	0.00
		6.1.1. Edificación Habitacional		0	2,262,359.91	2,262,359.91	2,262,359.91	2,262,359.91	0.00
			6.1.1.1. Programa de Vivienda Digna	0	2,262,359.91	2,262,359.91	2,262,359.91	2,262,359.91	0
		6.1.2. Edificación no Habitacional		41,809,500.00	-34,048,247.15	7,761,252.85	7,761,252.85	7,761,252.85	0.00
			6.1.2.1. Infraestructura Básica de Salud	3,020,000.00	-3,020,000.00	0	0	0	0
			6.1.2.2. Infraestructura Básica Educativa	38,789,500.00	-31,028,247.15	7,761,252.85	7,761,252.85	7,761,252.85	0
			6.1.2.3. Comedores Comunitarios	0	0	0	0	0	0
		6.1.3. Construcción de Obras para el Abastecimiento de Agua, Petróleo, Gas, Electricidad y Telecomunicaciones		28,429,000.00	-6,306,349.15	22,122,650.85	22,122,650.85	22,122,650.85	0.00
			6.1.3.1. Agua Potable	14,620,000.00	-6,964,997.49	7,655,002.51	7,655,002.51	7,655,002.51	0
			6.1.3.2. Electrificación Rural	13,809,000.00	658,648.34	14,467,648.34	14,467,648.34	14,467,648.34	0

Charles

[Signature]

[Signature]

[Signature]

[Signatures]

[Signatures]

[Signature]

Capítulo	Concepto	Partida Genérica	Partida Específica	Egresos					Subejercicio
				Aprobado	Ampliaciones/ (Reducciones)	Modificado	Devengado	Pagado	
		6.1.4. División de Terrenos y Construcción de Obras de Urbanización		0	71,282,055.36	71,282,055.36	71,282,055.36	71,282,055.36	0.00
			6.1.4.1. Mejoramiento del Entorno	0	71,282,055.36	71,282,055.36	71,282,055.36	71,282,055.36	0
		6.1.5. Construcción de Vías de Comunicación		176,635,000.00	-27,224,807.51	149,410,192.49	149,410,192.49	149,410,192.49	0.00
			6.1.5.1. Apertura de Vías de Comunicación	5,238,000.00	8,722,186.98	13,960,186.98	13,960,186.98	13,960,186.98	0
			6.1.5.2. Pavimentaciones	165,117,000.00	-29,666,994.49	135,450,005.51	135,450,005.51	135,450,005.51	0
			6.1.5.3. Puentes	6,280,000.00	-6,280,000.00	0	0	0	0
		6.1.6. Otras Construcciones de Ingeniería Civil u Obra Pesada		18,770,000.00	39,813,235.30	58,583,235.30	58,583,235.30	58,583,235.30	0.00
			6.1.6.1. Alcantarillado	18,770,000.00	39,813,235.30	58,583,235.30	58,583,235.30	58,583,235.30	0
			6.1.6.2. Rehabilitación de Calles	0	0	0	0	0	0
			6.1.6.3. Bacheo de Calles	0	0	0	0	0	0
			6.1.6.4. Señalización Vial	0	0	0	0	0	0
		6.1.7. Instalaciones y Equipamiento en Construcciones		0	0	0	0	0	0
		6.1.8. Trabajos de Acabados en Edificaciones y Otros Trabajos Especializados		0	0	0	0	0	0
		6.1.9. Otras Obras Públicas en Bienes de Dominio Público no Consideradas		41,761,200.00	27,858,795.45	69,619,995.45	69,619,995.45	69,619,995.45	0.00
			6.1.9.1. Rehabilitación de Caminos Rurales	41,761,200.00	27,858,795.45	69,619,995.45	69,619,995.45	69,619,995.45	0
			6.1.9.2. Infraestructura Pecuaria	0	0	0	0	0	0

Charles

[Signature]

[Signature]

B

[Handwritten signatures and marks]

Capítulo	Concepto	Partida Genérica	Partida Especifica	Egresos					Subejercicio
				Aprobado	Ampliaciones/ (Reducciones)	Modificado	Devengado	Pagado	
	6.2. Obras Publicas en Bienes Propios			50,874,146.00	-49,077,134.32	1,797,011.68	1,797,011.68	1,797,011.68	0.00
		6.2.1. Edificación Habitacional		0	0	0	0	0	0
		6.2.2. Edificación no Habitacional		0	0	0	0	0	0
		6.2.3. Construcción de Obras para el Abastecimiento de Agua, Petróleo, Gas, Electricidad y Telecomunicación		0	0	0	0	0	0
		6.2.4. División de Terrenos y Construcción de Obras de Urbanización		15,008,000.00	-15,008,000.00	0	0	0	0
		6.2.5. Construcción de Vías de Comunicación		0	0	0	0	0	0
		6.2.6. Otras Construcciones de Ingeniería Civil u Obra Pesada		35,866,146.00	-34,069,134.32	1,797,011.68	1,797,011.68	1,797,011.68	0
		6.2.7. Instalaciones y Equipamiento en Construcciones		0	0	0	0	0	0
		6.2.9. Trabajos de Acabados en Edificaciones y Otros Trabajos Especializados		0	0	0	0	0	0
	6.3. Proyectos Productivos y Acciones de Fomento			0	0	0	0	0	0
		6.3.1. Estudios, Formulación y Evaluación de Proyectos Productivos no Incluidos en Conceptos Anteriores de este Capítulo		0	0	0	0	0	0
			6.3.1.1. Definición y Conducción del Plan de Desarrollo	0	0	0	0	0	0

Charles

[Signature]

[Signature]

[Signature]

[Handwritten signatures and marks at the bottom of the page]

Capítulo	Concepto	Partida Genérica	Partida Específica	Egresos					Subejercicio
				Aprobado	Ampliaciones/ (Reducciones)	Modificado	Devengado	Pagado	
		6.3.2. Ejecución de Proyectos Productivos no Incluidos en Conceptos Anteriores de este Capítulo		0	0	0	0	0	0
			6.3.2.1. Infraestructura Productiva Rural	0	0	0	0	0	0
			6.3.2.2. Programa de Desarrollo Institucional Municipal (PRODIM)	0	0	0	0	0	0
			6.3.2.3. Programa de Gastos Indirectos	0	0	0	0	0	0
			6.3.2.4. Estímulos a la Educación Básica	0	0	0	0	0	0
			6.3.2.5. Apoyo a la Producción Primaria	0	0	0	0	0	0
			6.3.2.6. Fomento a la Producción y Productividad	0	0	0	0	0	0
			6.3.2.7. Desarrollo de Áreas de Riego (Pequeña Irrigación)	0	0	0	0	0	0
			6.3.2.8. Desarrollo de Áreas de Temporal	0	0	0	0	0	0
			6.3.2.9. Otros diferentes a los anteriores	0	0	0	0	0	0
7 Inversiones Financieras y Otras Provisiones				0	0	0	0	0	0
	7.1. Inversiones para el Fomento de Actividades Productivas			0	0	0	0	0	0
		7.1.1. Créditos Otorgados por Entidades Federativas y Municipios al Sector Social y Privado para el Fomento de Actividades Productivas		0	0	0	0	0	0

Chavles

[Signature]

[Signature]

[Signature]

[Handwritten signatures and marks at the bottom of the page]

Capítulo	Concepto	Partida Genérica	Partida Específica	Egresos					Subejercicio
				Aprobado	Ampliaciones/ (Reducciones)	Modificado	Devengado	Pagado	
		7.1.2. Créditos Otorgados por Entidades Federativas a Municipios para el Fomento de Actividades Productivas		0	0	0	0	0	0
	7.2. Acciones y Participaciones de Capital			0	0	0	0	0	0
		7.2.1. Acciones y Participaciones de Capital en Entidades Paraestatales no Empresariales y no Financieras con Fines de Política Económica		0	0	0	0	0	0
		7.2.2. Acciones y Participaciones de Capital en Entidades Paraestatales Empresariales y no Financieras con Fines de Política Económica		0	0	0	0	0	0
		7.2.3. Acciones y Participaciones de Capital en Instituciones Paraestatales Públicas Financieras con Fines de Política Económica		0	0	0	0	0	0
		7.2.4. Acciones y Participaciones de Capital en el Sector Privado con Fines de Política Económica		0	0	0	0	0	0
		7.2.5. Acciones y Participaciones de Capital en Organismos Internacionales con Fines de Política Económica		0	0	0	0	0	0

Charles

M

[Signature]

M

[Handwritten signatures and marks]

Capítulo	Concepto	Partida Genérica	Partida Específica	Egresos					Subejercicio
				Aprobado	Ampliaciones/ (Reducciones)	Modificado	Devengado	Pagado	
		7.2.6. Acciones y Participaciones de Capital en el Sector Externo con Fines de Política Económica		0	0	0	0	0	0
		7.2.7. Acciones y Participaciones de Capital en el Sector Público con Fines de Gestión de Liquidez		0	0	0	0	0	0
		7.2.8. Acciones y Participaciones de Capital en el Sector Privado con Fines de Gestión de Liquidez		0	0	0	0	0	0
		7.2.9. Acciones y Participaciones de Capital en el Sector Externo con Fines de Gestión de Liquidez		0	0	0	0	0	0
	7.3. Compra de Títulos y Valores			0	0	0	0	0	0
		7.3.1. Bonos		0	0	0	0	0	0
		7.3.2. Valores Representativos de Deuda Adquiridos con Fines de Política Económica		0	0	0	0	0	0
		7.3.3. Valores Representativos de Deuda Adquiridos con Fines de Gestión de Liquidez		0	0	0	0	0	0
		7.3.4. Obligaciones Negociables Adquiridas con Fines de Política Económica		0	0	0	0	0	0
		7.3.5. Obligaciones Negociables Adquiridas con Fines de Gestión de Liquidez		0	0	0	0	0	0
		7.3.9. Otros Valores		0	0	0	0	0	0
	7.4. Concesión de Préstamos			0	0	0	0	0	0

Handwritten signature

Handwritten signature

Handwritten signature

Handwritten signature

Handwritten signatures and marks at the bottom of the page

Capítulo	Concepto	Partida Genérica	Partida Específica	Egresos					Subejercicio
				Aprobado	Ampliaciones/ (Reducciones)	Modificado	Devengado	Pagado	
		7.4.1. Concesión de Préstamos a Entidades Paraestatales no Empresariales y no Financieras con Fines de Política Económica		0	0	0	0	0	0
		7.4.2. Concesión de Préstamos a Entidades Paraestatales Empresariales y no Financieras con Fines de Política Económica		0	0	0	0	0	0
		7.4.3. Concesión de Préstamos a Instituciones Paraestatales Públicos Financieras con Fines de Política Económica		0	0	0	0	0	0
		7.4.4. Concesión de Préstamos a Entidades Federativas y Municipios con Fines de Política Económica		0	0	0	0	0	0
		7.4.5. Concesión de Préstamos al Sector Privado con Fines de Política Económica		0	0	0	0	0	0
		7.4.6. Concesión de Préstamos al Sector Externo con Fines de Política Económica		0	0	0	0	0	0
		7.4.7. Concesión de Préstamos al Sector Público con Fines de Gestión de Liquidez		0	0	0	0	0	0
		7.4.8. Concesión de Préstamos al Sector Privado con Fines de Gestión de Liquidez		0	0	0	0	0	0
		7.4.9. Concesión de Préstamos al Sector Externo con Fines de Gestión de Liquidez		0	0	0	0	0	0

Charles

M

[Signature]

M

[Handwritten signatures and marks at the bottom of the page]

Capítulo	Concepto	Partida Genérica	Partida Específica	Egresos					Subejercicio
				Aprobado	Ampliaciones/ (Reducciones)	Modificado	Devengado	Pagado	
	7.5. Inversiones en Fideicomisos, Mandatos y Otros Análogos			0	0	0	0	0	0
		7.5.1. Inversiones en Fideicomisos del Poder Ejecutivo		0	0	0	0	0	0
		7.5.2. Inversiones en Fideicomisos del Poder Legislativo		0	0	0	0	0	0
		7.5.3. Inversiones en Fideicomisos del Poder Judicial		0	0	0	0	0	0
		7.5.4. Inversiones en Fideicomisos Públicos no Empresariales y no Financieras		0	0	0	0	0	0
		7.5.5. Inversiones en Fideicomisos Públicos Empresariales y no Financieras		0	0	0	0	0	0
		7.5.6. Inversiones en Fideicomisos Públicos Financieros		0	0	0	0	0	0
		7.5.7. Inversiones en Fideicomisos de Entidades Federativas		0	0	0	0	0	0
		7.5.8. Inversiones en Fideicomisos de Municipios		0	0	0	0	0	0
		7.5.9. Otras Inversiones en Fideicomisos		0	0	0	0	0	0
	7.6. Otras Inversiones Financieras			0	0	0	0	0	0
		7.6.1. Depósito a Largo Plazo en Moneda Nacional		0	0	0	0	0	0
		7.6.2. Depósito a Largo Plazo en Moneda Extranjera		0	0	0	0	0	0

Charles

[Signature]

[Signature]

[Signature]

[Handwritten signatures and marks at the bottom of the page]

Capítulo	Concepto	Partida Genérica	Partida Específica	Egresos					Subejercicio
				Aprobado	Ampliaciones/ (Reducciones)	Modificado	Devengado	Pagado	
	7.9. Provisiones para Contingencias y otras Erogaciones Especiales			0	0	0	0	0	0
		7.9.1. Contingencias por Fenómenos Naturales		0	0	0	0	0	0
		7.9.2. Contingencias Socioeconómicas		0	0	0	0	0	0
		7.9.3. Otras Erogaciones Especiales		0	0	0	0	0	0
8 Participaciones y Aportaciones				0	0	0	0	0	0
	8.1. Participaciones			0	0	0	0	0	0
		8.1.1. Fondo General de Participaciones		0	0	0	0	0	0
		8.1.2. Fondo de Fomento Municipal		0	0	0	0	0	0
		8.1.3. Participaciones de las Entidades Federativas a los Municipios		0	0	0	0	0	0
		8.1.4. Otros Conceptos Participables de la Federación a Entidades Federativas		0	0	0	0	0	0
		8.1.5. Otros Conceptos Participables de la Federación a Municipios		0	0	0	0	0	0
		8.1.6. Convenios de Colaboración Administrativa		0	0	0	0	0	0
	8.3. Aportaciones			0	0	0	0	0	0
		8.3.1. Aportaciones de la Federación a las Entidades Federativas		0	0	0	0	0	0
		8.3.2. Aportaciones de la Federación a Municipios		0	0	0	0	0	0

Chudley

[Signature]

[Signature]

[Signature]

[Handwritten signatures and marks]

Capítulo	Concepto	Partida Genérica	Partida Especifica	Egresos					Subejercicio
				Aprobado	Ampliaciones/ (Reducciones)	Modificado	Devengado	Pagado	
		8.3.3. Aportaciones de las Entidades Federativas a los Municipios		0	0	0	0	0	0
		8.3.4. Aportaciones Previstas en Leyes y Decretos al Sistema de Protección Social		0	0	0	0	0	0
		8.3.5. Aportaciones Previstas en Leyes y Decretos Compensatorias a Entidades Federativas y Municipios		0	0	0	0	0	0
	8.5. Convenios			0	0	0	0	0	0
		8.5.1. Convenios de Reasignación		0	0	0	0	0	0
		8.5.2. Convenios de Descentralización		0	0	0	0	0	0
		8.5.3. Otros Convenios		0	0	0	0	0	0
9 Deuda Publica				0	0	0	0	0	0
	9.1. Amortización de la Deuda Pública			0	0	0	0	0	0
		9.1.1. Amortización de la Deuda Interna con Instituciones de Crédito		0	0	0	0	0	0
		9.1.2. Amortización de la Deuda Interna por Emisión de Títulos y Valores		0	0	0	0	0	0
		9.1.3. Amortización de Arrendamientos Financieros Nacionales		0	0	0	0	0	0
		9.1.4. Amortización de la Deuda Externa con Instituciones de Crédito		0	0	0	0	0	0
		9.1.5. Amortización de Deuda Externa con Organismos Financieros Internacionales		0	0	0	0	0	0
		9.1.6. Amortización de la Deuda Bilateral		0	0	0	0	0	0

Capítulo	Concepto	Partida Genérica	Partida Específica	Egresos					Subejercicio
				Aprobado	Ampliaciones/ (Reducciones)	Modificado	Devengado	Pagado	
		9.1.7. Amortización de la Deuda Externa por Emisión de Títulos y Valores		0	0	0	0	0	0
		9.1.8. Amortización de Arrendamientos Financieros Internacionales		0	0	0	0	0	0
	9.2. Intereses de la Deuda Pública			0	0	0	0	0	0
		9.2.1. Intereses de la Deuda Interna con Instituciones de Crédito		0	0	0	0	0	0
		9.2.2. Intereses Derivadas de la Colocación de Títulos y Valores		0	0	0	0	0	0
		9.2.3. Intereses por Arrendamientos Financieros Nacionales		0	0	0	0	0	0
		9.2.4. Intereses de la Deuda Externa con Instituciones de Crédito		0	0	0	0	0	0
		9.2.5. Intereses de la Deuda con Organismos Financieros Internacionales		0	0	0	0	0	0
		9.2.6. Intereses de la Deuda Bilateral		0	0	0	0	0	0
		9.2.7. Intereses Derivadas de la Colocación de Títulos y Valores en el Exterior		0	0	0	0	0	0
		9.2.8. Intereses por Arrendamientos Financieros Internacionales		0	0	0	0	0	0
		9.2.9. Intereses de la Deuda con una Entidad de Gobierno		0	0	0	0	0	0
	9.3. Comisiones de la Deuda Pública			0	0	0	0	0	0

Charles

[Signature]


[Signature]

[Signature]

[Handwritten signatures and marks at the bottom of the page]

Capítulo	Concepto	Partida Genérica	Partida Específica	Egresos					Subejercicio
				Aprobado	Ampliaciones/ (Reducciones)	Modificado	Devengado	Pagado	
		9.3.1. Comisión de la Deuda Pública Interna		0	0	0	0	0	0
		9.3.2. Comisión de la Deuda Pública Externa		0	0	0	0	0	0
	9.4. Gastos de la Deuda Pública			0	0	0	0	0	0
		9.4.1. Gastos de la Deuda Pública Interna		0	0	0	0	0	0
		9.4.2. Gastos de la Deuda Pública Externa		0	0	0	0	0	0
	9.5. Costo por Coberturas			0	0	0	0	0	0
		9.5.1. Costos por Cobertura		0	0	0	0	0	0
	9.6. Apoyos Financieros			0	0	0	0	0	0
		9.6.1. Apoyos a Intermediarios Financieros		0	0	0	0	0	0
		9.6.2. Apoyos a Ahorradores y Deudores del Sistema Financiero Nacional		0	0	0	0	0	0
	9.9. Adeudos de Ejercicios Fiscales Anteriores (ADEFAS)			0	0	0	0	0	0
		9.9.1. Adeudos de Ejercicios Fiscales Anteriores (ADEFAS)		0	0	0	0	0	0
		9.9.9. Ajustes contables		0	0	0	0	0	0
Total del Gasto				664,716,326.00	93,226,861.79	757,943,187.79	757,943,187.79	757,507,273.39	0.00

Bajo protesta de decir verdad declaramos que los Estados Financieros y sus notas, son razonablemente correctos y son responsabilidad del emisor.






Municipio de Chilapa de Álvarez Guerrero
Estado Analítico del Ejercicio del Presupuesto de Egresos
Clasificación Funcional
01/Ene/2025 al 31/Dic/2025
(Cifras en Pesos)



Concepto	Egresos					Subejercicio
	Aprobado	Ampliaciones/ (Reducciones)	Modificado	Devengado	Pagado	
Gobierno	170,126,701.84	39,775,248.21	209,901,950.05	209,901,950.05	209,542,335.19	0.00
Legislación	2,436,000.00	1,320,682.93	3,756,682.93	3,756,682.93	3,756,682.93	0.00
Justicia	17,962,000.00	-9,018,159.46	8,943,840.54	8,943,840.54	8,943,840.54	0.00
Coordinación de la Política de Gobierno	47,826,243.84	54,774,475.17	102,600,719.01	102,600,719.01	102,256,963.91	0.00
Relaciones Exteriores	0	0	0	0	0	0.00
Asuntos Financieros y Hacendarios	5,710,000.00	-2,527,236.40	3,182,763.60	3,182,763.60	3,182,763.60	0.00
Seguridad Nacional	0	0	0	0	0	0.00
Asuntos de Orden Público y de Seguridad Interior	88,750,172.00	-3,997,044.65	84,753,127.35	84,753,127.35	84,747,302.97	0.00
Otros Servicios Generales	7,442,286.00	-777,469.38	6,664,816.62	6,664,816.62	6,654,781.24	0.00
Desarrollo Social	391,969,405.00	47,661,718.06	439,631,123.06	439,631,123.06	439,627,702.17	0.00
Protección Ambiental	40,428,372.00	28,214,848.61	68,643,220.61	68,643,220.61	68,643,220.32	0.00
Vivienda y Servicios a la Comunidad	296,749,846.00	27,102,149.34	323,851,995.34	323,851,995.34	323,851,984.09	0.00
Salud	4,565,000.00	-4,396,685.08	168,314.92	168,314.92	168,314.92	0.00
Recreación, Cultura y Otras Manifestaciones Sociales	6,055,687.00	28,443,012.26	34,498,699.26	34,498,699.26	34,497,746.62	0.00
Educación	39,189,500.00	-31,279,212.09	7,910,287.91	7,910,287.91	7,910,287.91	0.00
Protección Social	4,561,000.00	-18,617.89	4,542,382.11	4,542,382.11	4,539,925.40	0.00
Otros Asuntos Sociales	420,000.00	-403,777.09	16,222.91	16,222.91	16,222.91	0.00
Desarrollo Económico	102,620,219.16	5,789,895.52	108,410,114.68	108,410,114.68	108,337,236.03	0.00
Asuntos Económicos, Comerciales y Laborales en General	98,738,532.16	9,458,192.58	108,196,724.74	108,196,724.74	108,123,846.18	0.00
Agropecuaria, Silvicultura, Pesca y Caza	2,242,000.00	-2,213,359.94	28,640.06	28,640.06	28,640.06	0.00

Concepto	Egresos					Subejercicio
	Aprobado	Ampliaciones/ (Reducciones)	Modificado	Devengado	Pagado	
Combustibles y Energía	0	0	0	0	0	0.00
Minería, Manufacturas y Construcción	0	0	0	0	0	0.00
Transporte	0	0	0	0	0	0.00
Comunicaciones	0	0	0	0	0	0.00
Turismo	0	0	0	0	0	0.00
Ciencia, Tecnología e Innovación	0	0	0	0	0	0.00
Otras Industrias Y Otros Asuntos Económicos	1,639,687.00	-1,454,937.12	184,749.88	184,749.88	184,749.79	0.00
Otras No Clasificadas En Funciones Anteriores	0	0	0	0	0	0.00
Transacciones De La Deuda Publica / Costo Financiero De La Deuda	0	0	0	0	0	0.00
Transferencias, Participaciones Y Aportaciones Entre Diferentes Niveles Y Ordenes De Gobierno	0	0	0	0	0	0.00
Saneamiento Del Sistema Financiero	0	0	0	0	0	0.00
Adeudos De Ejercicios Fiscales Anteriores	0	0	0	0	0	0.00
TOTAL	664,716,326.00	93,226,861.79	757,943,187.79	757,943,187.79	757,507,273.39	0.00

Bajo protesta de decir verdad declaramos que los Estados Financieros y sus notas, son razonablemente correctos y son responsabilidad del emisor.



 A series of approximately 15 handwritten signatures in blue ink are present below the text. The signatures vary in style, including some that are highly stylized or crossed out. One signature on the right side is clearly legible as 'Charly'.



Municipio de Chilapa de Álvarez, Guerrero.
Estado Analítico del Ejercicio del Presupuesto de Egresos Detallado
Clasificación Administrativa
01/Ene/2025 al 31/Dic/2025
(Cifras en Pesos)



Concepto	Egreso					Subejercicio
	Aprobado	Ampliación y Reducciones	Modificado	Devengado	Pagado	
Administración del Mercado Municipal	790,120.28	1,788,208.39	2,578,328.67	2578328.67	2578303.73	0.00
Administración del Panteón Municipal	582,000.00	436,009.18	1,018,009.18	1,018,009.18	1,017,622.45	0.00
Centro Municipal de Prevención del Delito y Participación Ciudadana	6,182,172.00	-3,891,862.94	2,290,309.06	2,290,309.06	2,245,998.23	0.00
Contabilidad Municipal	1,652,120.28	4,064,762.25	5,716,882.53	5,716,882.53	5,716,750.77	0.00
Contraloría Interna de Seguridad Pública	1,715,000.00	-300,250.55	1,414,749.45	1,414,749.45	1,414,633.27	0.00
Coordinación de Alumbrado Público	840,120.28	1,862,432.79	2,702,553.07	2,702,553.07	2,702,453.98	0.00
Coordinación de Areas Verdes	490,120.28	2,583,327.37	3,073,447.65	3,073,447.65	3,073,312.63	0.00
Coordinación de Control, Ejecución y Seguimiento	290,120.28	1,122,934.78	1,413,055.06	1,413,055.06	1,412,808.99	0.00
Coordinación de Informatica	635,120.28	974,165.64	1,609,285.92	1,609,285.92	1,609,088.27	0.00
Coordinación de Jueces Calificadores	890,000.00	339,331.81	1,229,331.81	1,229,331.81	1,229,305.22	0.00
Coordinación de la Unidad Básica de Rehabilitación	665,120.28	1,727,305.99	2,392,426.27	2,392,426.27	2,392,045.83	0.00
Coordinación de la Unidad Jurídica del DIF	475,120.28	301,737.74	776,858.02	776,858.02	776,814.84	0.00
Coordinación de Mantenimiento Vehicular	940,120.28	-200,771.64	739,348.64	739,348.64	739,079.04	0.00
Coordinación de Planeación y Programación	290,120.28	2,475,086.34	2,765,206.62	2,765,206.62	2,764,971.05	0.00
Coordinación de Proyectos	290,120.28	885,489.29	1,175,609.57	1,175,609.57	1,175,457.22	0.00
Coordinación de Rastro Municipal	490,120.28	798,068.75	1,288,189.03	1,288,189.03	1,288,065.06	0.00
Coordinación de Topografía y Maquinaria	290,120.28	1,731,845.96	2,021,966.24	2,021,966.24	2,021,775.39	0.00
Coordinación del Relleno Sanitario.	790,120.28	-39,372.20	750,748.08	750,748.08	750,637.46	0.00
Desarrollo Integral de la Familia Municipal	6,163,231.28	4,126,970.32	10,290,201.60	10,290,201.60	10,287,281.60	0.00
Dirección Administrativa	2,999,120.28	3,263,378.95	6,262,499.23	6,262,499.23	6,145,624.68	0.00
Dirección de Agricultura	993,120.28	848,744.33	1,841,864.61	1,841,864.61	1,841,651.17	0.00
Dirección de Artesanías	1,128,820.28	-710,261.85	418,558.43	418,558.43	418,450.97	0.00

Chule

M

[Signature]

M

[Signatures] Pag. 1 de 4

Concepto	Egreso					Subejercicio
	Aprobado	Ampliación y Reducciones	Modificado	Devengado	Pagado	
Dirección de Asuntos Jurídicos	1,697,120.28	-542,547.22	1,154,573.06	1,154,573.06	1,153,375.19	0.00
Dirección de Catastro Municipal	3,600,552.28	-103,751.59	3,496,800.69	3,496,800.69	3,496,368.51	0.00
Dirección de Comunicación Social	3,785,736.28	-1,557,227.16	2,228,509.12	2,228,509.12	2,228,189.01	0.00
Dirección de Desarrollo Urbano	1,545,120.28	-818,182.52	726,937.76	726,937.76	726,700.65	0.00
Dirección de Diversidad e Inclusión Social	739,120.28	-453,414.22	285,706.06	285,706.06	285,649.80	0.00
Dirección de Ecología y Medio Ambiente	1,385,120.28	-961,059.81	424,060.47	424,060.47	423,917.87	0.00
Dirección de Educación	1,321,120.28	1,383,148.22	2,704,268.50	2,704,268.50	2,624,900.28	0.00
Dirección de Ganadería	582,120.28	396,966.40	979,086.68	979,086.68	978,842.55	0.00
Dirección de Gobernación	4,510,120.28	-2,367,310.94	2,142,809.34	2,142,809.34	2,142,395.18	0.00
Dirección de la Comisión de Agua Potable y Alcantarillado de Chilapa	5,035,120.28	6,366,931.64	11,402,051.92	11,402,051.92	11,401,371.68	0.00
Dirección de la Juventud	1,075,420.28	1,675,822.57	2,751,242.85	2,751,242.85	2,721,370.16	0.00
Dirección de Planeación y Transparencia	778,930.28	-155,722.41	623,207.87	623,207.87	623,156.79	0.00
Dirección de Policía Vial	10,275,000.00	2,006,409.52	12,281,409.52	12,281,409.52	12,281,308.11	0.00
Dirección de Protección Civil, Bomberos y Rescate	7,170,000.00	832,293.68	8,002,293.68	8,002,293.68	7,999,655.84	0.00
Dirección de Recolección de Residuos Sólidos y Limpia	13,653,492.28	649,171.20	14,302,663.48	14,302,663.48	14,300,817.05	0.00
Dirección de Recursos Humanos	2,952,240.56	-1,321,119.05	1,631,121.51	1,631,121.51	1,630,620.28	0.00
Dirección de Recursos Materiales	4,315,974.28	11,039,531.91	15,355,506.19	15,355,506.19	15,339,285.40	0.00
Dirección de Salud Municipal	2,228,120.28	-1,486,499.34	741,620.94	741,620.94	741,208.76	0.00
Dirección de Seguridad Publica	72,030,000.00	-9,851,449.47	62,178,550.53	62,178,550.53	62,177,417.83	0.00
Dirección de Turismo	667,120.28	-23,934.04	643,186.24	643,186.24	643,070.02	0.00
Dirección de Vinculación Laboral y Migrantes	706,120.28	-263,015.27	443,105.01	443,105.01	442,953.89	0.00
Dirección General	690,120.28	547,270.01	1,237,390.29	1,237,390.29	1,237,367.16	0.00
Dirección Operativa	4,708,120.28	-2,270,912.72	2,437,207.56	2,437,207.56	2,433,853.86	0.00
Instancia Tecnica de Evaluacion	1,110,120.28	-815,182.50	294,937.78	294,937.78	294,928.69	0.00
Instituto de Cultura	3,185,807.28	732,424.55	3,918,231.83	3,918,231.83	3,917,389.63	0.00
INSTITUTO DEL DEPORTE	1,746,120.28	1,236,272.00	2,982,392.28	2,982,392.28	2,981,883.10	0.00
Oficialía Mayor	5,830,120.08	8,312,165.97	14,142,286.05	14,142,286.05	14,100,995.89	0.00
Organo de Control Interno	1,785,450.28	-1,473,445.54	312,004.74	312,004.74	311,995.72	0.00
Presidencia Municipal	15,279,610.28	-5,125,742.61	10,153,867.67	10,153,867.67	10,153,386.73	0.00
Primera Sindicatura	4,516,120.28	-1,060,184.93	3,455,935.35	3,455,935.35	3,417,201.60	0.00

Handwritten signatures and initials in blue ink are present at the bottom of the page, including a large signature on the left and several smaller ones on the right.

Concepto	Egreso					Subejercicio
	Aprobado	Ampliación y Reducciones	Modificado	Devengado	Pagado	
Procuraduría de Barrios, Colonias y Fraccionamientos	897,120.28	-147,805.86	749,314.42	749,314.42	749,066.01	0.00
Regiduría de Asuntos indígenas y Afromexicanos	1,671,000.00	-254,071.17	1,416,928.83	1,416,928.83	1,416,921.47	0.00
Regiduría de Comercio y Abasto Popular.	1,871,000.00	-450,763.27	1,420,236.73	1,420,236.73	1,420,229.23	0.00
Regiduría de Fomento al Empleo	2,163,000.00	-1,372,769.62	790,230.38	790,230.38	790,218.30	0.00
Regiduría de los Derechos de las Niñas, Niños y Adolescentes	863,000.00	-73,773.02	789,226.98	789,226.98	789,214.90	0.00
Regiduría de Salud Pública y Asistencia Social.	3,569,000.00	-2,102,013.26	1,466,986.74	1,466,986.74	1,466,930.00	0.00
Regiduria de Asuntos Indigenas	200,000.00	-200,000.00	0.00	0.00	0.00	0.00
Regiduria de Atención y Participación Social de Migrantes	2,308,000.00	-1,510,413.02	797586.98	797586.98	797574.9	0.00
Regiduria de Cultura, Recreación y Espectáculos	1,871,000.00	-454,313.67	1,416,686.33	1,416,686.33	1,416,679.33	0.00
Regiduria de Desarrollo Rural	863,000.00	-70,465.12	792,534.88	792,534.88	792,522.66	0.00
Regiduria de Desarrollo Urbano y Obras públicas	1,870,000.00	-464,846.47	1,405,153.53	1,405,153.53	1,405,146.43	0.00
Regiduria de Educación y Juventud	1,921,000.00	-520,393.17	1,400,606.83	1,400,606.83	1,400,599.66	0.00
Regiduria de Equidad y Genero	2,308,000.00	-1,518,773.02	789,226.98	789,226.98	789,214.90	0.00
Regiduria de Medio Ambiente y Recursos Naturales	2,239,298.00	-1,326,139.90	913,158.10	913,158.10	913,145.95	0.00
Registro Civil	3,100,120.28	-1,022,024.06	2,078,096.22	2,078,096.22	2,077,783.82	0.00
Secretaría de Desarrollo Rural	2,507,120.28	-1,581,183.07	925,937.21	925,937.21	925,744.91	0.00
Secretaría de Desarrollo Urbano y Obras Públicas	365,124,086.56	23,415,753.02	388,539,839.58	388,539,839.58	388,533,054.10	0.00
Secretaría de Desarrollo y Bienestar Social	2,897,120.28	-1,625,130.41	1,271,989.87	1,271,989.87	1,271,755.64	0.00
Secretaría de La Mujer	1,576,120.28	-597,589.44	978,530.84	978,530.84	978,376.87	0.00
Secretaría de Servicios Públicos Municipales	9,900,120.28	936,055.46	10,836,175.74	10,836,175.74	10,835,975.70	0.00
Secretaria de Asuntos Indigenas	1,692,120.28	-655,029.53	1,037,090.75	1,037,090.75	1,036,771.01	0.00
Secretaria de Desarrollo Económico	2,978,120.28	8,769,885.77	11,748,006.05	11,748,006.05	11,740,631.62	0.00
Secretaria de Finanzas	10,612,850.84	9,429,581.03	20,042,431.87	20,042,431.87	20,025,896.37	0.00
Secretaria de Seguridad Publica	13,680,000.00	2,097,244.15	15,777,244.15	15,777,244.15	15,775,598.26	0.00
Secretaria General	7,140,120.28	27,517,130.37	34,657,250.65	34,657,250.65	34,644,891.37	0.00

Handwritten signature: Cheryl

Handwritten initials: JJ

Handwritten signature: [Illegible]

Handwritten initials: M

Handwritten signatures and initials at the bottom of the page.

Concepto	Egreso					Subejercicio
	Aprobado	Ampliación y Reducciones	Modificado	Devengado	Pagado	
Secretaria Particular	3,890,120.28	-1,982,483.32	1,907,636.96	1,907,636.96	1,907,515.57	0.00
Secretaria Tecnica	2,075,240.56	7,364,588.00	9,439,828.56	9,439,828.56	9,439,482.16	0.00
Segunda Sindicatura	3,291,000.00	1,933,344.18	5,224,344.18	5,224,344.18	5,224,149.28	0.00
Subsecretaría de Servicios Públicos Municipales	540,120.28	1,477,326.58	2,017,446.86	2,017,446.86	2,017,427.27	0.00
Unidad Especializada de Atención a Mujeres Víctimas de Violencia	610,120.28	-499,053.40	111,066.88	111,066.88	111,046.62	0.00
Totales	664,716,326.00	93,226,861.79	757,943,187.79	757,943,187.79	757,507,273.39	0.00

Bajo protesta de decir verdad declaramos que los Estados Financieros y sus notas, son razonablemente correctos y son responsabilidad del emisor.



Municipio de Chilapa de Álvarez, Guerrero.
Estado Analítico del Ejercicio del Presupuesto de Egresos
Clasificación Económica (Por Tipo de Gasto)
01/Ene/2025 al 31/Dic/2025
(Cifras en Pesos)



Clave	Concepto	Egresos					Subejercicio
		Aprobado	Ampliaciones/ (Reducciones)	Modificado	Devengado	Pagado	
Gasto Corriente							
1	Servicios Personales	123,187,812.76	12,122,627.76	135,310,440.52	135,310,440.52	135,282,761.43	0.00
1.1.	Remuneraciones al Personal de Carácter Permanente	57,447,434.92	8,020,328.32	65,467,763.24	65,467,763.24	65,443,645.15	0.00
1.1.1.	Dietas	340,120.28	-340,120.28	0	0	0	0
1.1.2.	Haberes	0	0	0	0	0	0
1.1.3.	Sueldo Base al Personal Permanente	57,107,314.64	8,360,448.60	65,467,763.24	65,467,763.24	65,443,645.15	0.00
1.1.4.	Remuneraciones por Adscripción Laboral en el Extranjero	0	0	0	0	0	0
1.2.	Remuneraciones al Personal de Carácter Transitorio	0	0	0	0	0	0
1.2.1.	Honorarios Asimilables a Salarios	0	0	0	0	0	0
1.2.2.	Sueldos Base al Personal Eventual	0	0	0	0	0	0
1.2.3.	Retribuciones por Servicios de Carácter Social	0	0	0	0	0	0
1.2.4.	Retribuciones a los Representantes de los Trabajadores y de los Patrones en la Junta de Conciliación y Arbitraje	0	0	0	0	0	0
1.3.	Remuneraciones Adicionales y Especiales	62,715,226.60	-1,046,856.05	61,668,370.55	61,668,370.55	61,664,809.55	0.00
1.3.1.	Primas por Años de Servicios Efectivos Prestados (Prima por Antigüedad)	1,666,188.00	-1,445,038.00	221,150.00	221,150.00	221,150.00	0
1.3.2.	Primas de Vacaciones, Dominical y Gratificación de Fin de Año	14,484,250.20	-4,246,687.34	10,237,562.86	10,237,562.86	10,237,562.86	0.00
1.3.2.1.	Aguinaldo (Gratificación de Fin de Año)	11,354,587.83	-2,415,477.92	8,939,109.91	8,939,109.91	8,939,109.91	0
1.3.2.2.	Prima Vacacional	3,129,662.37	-1,831,209.42	1,298,452.95	1,298,452.95	1,298,452.95	0
1.3.2.3.	Prima Dominical	0	0	0	0	0	0
1.3.3.	Horas Extraordinarias	23,757.72	-23,757.72	0	0	0	0
1.3.4.	Compensaciones	46,541,030.68	4,668,627.01	51,209,657.69	51,209,657.69	51,206,096.69	0.00
1.3.4.1.	Compensación Ordinaria	28,513,014.84	20,971,925.35	49,484,940.19	49,484,940.19	49,481,379.19	0
1.3.4.2.	Compensación Extraordinaria	18,028,015.84	-16,303,298.34	1,724,717.50	1,724,717.50	1,724,717.50	0
1.3.5.	Sobre Haberes	0	0	0	0	0	0

Chilapa

[Firma]

[Firma]

[Firma]

[Firma] *[Firma]*

1.3.6.	Asignación de Técnico, de Mando, por Comisión, de Vuelo y de Técnico Especial	0	0	0	0	0	0
1.3.7.	Honorarios Especiales	0	0	0	0	0	0
1.3.8.	Participaciones por Vigilancia en el Cumplimiento de las Leyes y Custodia de Valores	0	0	0	0	0	0
1.4.	Seguridad Social	0	0	0	0	0	0
1.4.1.	Aportaciones de Seguridad Social	0	0	0	0	0	0
1.4.1.1.	Aportaciones de Seguridad Social (ISSSTE)	0	0	0	0	0	0
1.4.1.2.	Aportaciones de Seguridad Social (Estatal)	0	0	0	0	0	0
1.4.1.3.	Aportaciones de Seguridad Social (IMSS)	0	0	0	0	0	0
1.4.1.3.1.	Cuotas Patronales IMSS	0	0	0	0	0	0
1.4.1.3.1.1.	Cesantía y Vejez	0	0	0	0	0	0
1.4.1.3.1.2.	Cuota Adicional (3 SMG)	0	0	0	0	0	0
1.4.1.3.1.3.	Cuota Fija	0	0	0	0	0	0
1.4.1.3.1.4.	Gastos Médicos	0	0	0	0	0	0
1.4.1.3.1.5.	Guarderías y Prestaciones Sociales	0	0	0	0	0	0
1.4.1.3.1.6.	Invalidez y Vida	0	0	0	0	0	0
1.4.1.3.1.7.	Prestación en Dinero	0	0	0	0	0	0
1.4.1.3.1.8.	Prima de Riesgo de Trabajo	0	0	0	0	0	0
1.4.2.	Aportaciones a Fondos de Vivienda	0	0	0	0	0	0
1.4.2.1.	INFONAVIT	0	0	0	0	0	0
1.4.2.2.	FOVISSSTE	0	0	0	0	0	0
1.4.3.	Aportaciones al Sistema para el Retiro	0	0	0	0	0	0
1.4.4.	Aportaciones para Seguros	0	0	0	0	0	0
1.4.4.1.	Seguro de Vida	0	0	0	0	0	0
1.5.	Otras Prestaciones Sociales y Económicas	3,025,151.24	5,149,155.49	8,174,306.73	8,174,306.73	8,174,306.73	0.00
1.5.1.	Cuotas para el Fondo de Ahorro y Fondo de Trabajo	0	0	0	0	0	0
1.5.2.	Indemnizaciones - Liquidaciones	0	0	0	0	0	0
1.5.3.	Prestaciones y Haberes de Retiro	0	0	0	0	0	0
1.5.4.	Prestaciones Contractuales	3,025,151.24	5,149,155.49	8,174,306.73	8,174,306.73	8,174,306.73	0.00
1.5.4.1.	Despensas	0	0	0	0	0	0
1.5.4.2.	Guarderías	0	0	0	0	0	0
1.5.4.3.	Becas	0	0	0	0	0	0
1.5.4.3.1.	Becas Pre-Escolar	0	0	0	0	0	0
1.5.4.3.2.	Becas Primaria	0	0	0	0	0	0
1.5.4.3.3.	Becas Secundaria	0	0	0	0	0	0
1.5.4.3.4.	Becas Media-Superior	0	0	0	0	0	0

1.5.4.3.5.	Becas Superior	0	0	0	0	0	0
1.5.4.3.6.	Becas Para Trabajadores	0	0	0	0	0	0
1.5.4.4.	Ayudas Diversas al Personal	219,000.00	-219,000.00	0.00	0.00	0.00	0.00
1.5.4.4.1.	Ayuda Transporte	72,000.00	-72,000.00	0	0	0	0
1.5.4.4.2.	Ayuda para Funerales	77,000.00	-77,000.00	0	0	0	0
1.5.4.4.3.	Ayuda Útiles Escolares	0	0	0	0	0	0
1.5.4.4.4.	Ayuda para Lentes	0	0	0	0	0	0
1.5.4.4.5.	Apoyo por Condiciones Insalubres	70,000.00	-70,000.00	0	0	0	0
1.5.4.5.	Otras Prestaciones Contractuales	2,806,151.24	5,368,155.49	8,174,306.73	8,174,306.73	8,174,306.73	0.00
1.5.4.5.1.	Vida Cara	0	0	0	0	0	0
1.5.4.5.2.	Bonos	806,151.24	6,004,508.71	6,810,659.95	6,810,659.95	6,810,659.95	0
1.5.4.5.3.	Subsidio al Empleo	0	0	0	0	0	0
1.5.4.5.4.	Finiquitos	2,000,000.00	-636,353.22	1,363,646.78	1,363,646.78	1,363,646.78	0
1.5.4.5.5.	Prestamos Personales a Trabajadores	0	0	0	0	0	0
1.5.4.6.	Impuestos, Aportaciones y Cuotas Patronales	0	0	0	0	0	0
1.5.4.6.1.	Cuotas Sindicales SUSPEG	0	0	0	0	0	0
1.5.4.6.2.	Cuotas Sindicales ISSSPEG	0	0	0	0	0	0
1.5.4.6.3.	Impuesto Sobre Remuneración al Trabajo Personal	0	0	0	0	0	0
1.5.4.6.4.	Otros Impuestos Derivados de una Relación Laboral	0	0	0	0	0	0
1.5.5.	Apoyos a la Capacitación de los Servidores Públicos	0	0	0	0	0	0
1.5.9.	Otras Prestaciones Sociales y Económicas	0	0	0	0	0	0
1.6.	Previsiones	0	0	0	0	0	0
1.6.1.	Previsiones de Carácter Laboral, Económico y Seguridad Social	0	0	0	0	0	0
1.7.	Pago de Estímulos a Servidores Públicos	0	0	0	0	0	0
1.7.1.	Estímulos	0	0	0	0	0	0
1.7.2.	Recompensas	0	0	0	0	0	0
2	Materiales y Suministros	110,758,513.72	-40,788,591.39	69,969,922.33	69,969,922.33	69,869,229.59	0.00
2.1.	Materiales de Administración, Emisión de Documentos y Artículos Oficiales	55,984,525.72	-41,698,295.77	14,286,229.95	14,286,229.95	14,251,467.84	0.00
2.1.1.	Materiales, Útiles y Equipos Menores de Oficina	25,035,683.97	-18,708,814.41	6,326,869.56	6,326,869.56	6,319,159.62	0
2.1.2.	Materiales y Útiles de Impresión y Reproducción	8,856,734.68	-7,875,516.27	981,218.41	981,218.41	981,195.66	0
2.1.3.	Material Estadístico y Geográfico	492,000.00	-492,000.00	0	0	0	0
2.1.4.	Materiales, Útiles y Equipos Menores de Tecnologías de la Información y Comunicaciones	6,122,292.52	-5,274,469.74	847,822.78	847,822.78	821,271.06	0

Handwritten signature

Handwritten signature

Handwritten signature

Handwritten signature

Handwritten signatures and marks at the bottom of the page

2.1.5.	Material Impreso e Información Digital	1,690,500.00	-257,011.18	1,433,488.82	1,433,488.82	1,433,488.82	0
2.1.6.	Material de Limpieza	11,053,314.55	-7,413,690.21	3,639,624.34	3,639,624.34	3,639,146.64	0
2.1.7.	Materiales y Útiles de Enseñanza	330,000.00	-245,113.90	84,886.10	84,886.10	84,886.10	0
2.1.8.	Materiales para el Registro e Identificación de Bienes y Personas	2,404,000.00	-1,431,680.06	972,319.94	972,319.94	972,319.94	0.00
2.1.8.1.	Materiales para el Registro e Identificación de Bienes y Personas	509,000.00	456,440.02	965,440.02	965,440.02	965,440.02	0
2.1.8.2.	Otros Materiales y Artículos	1,895,000.00	-1,888,120.08	6,879.92	6,879.92	6,879.92	0.00
2.2.	Alimentos y Utensilios	2,546,000.00	1,048,163.71	3,594,163.71	3,594,163.71	3,576,854.75	0.00
2.2.1.	Productos Alimenticios para Personas	2,446,000.00	751,552.63	3,197,552.63	3,197,552.63	3,181,666.21	0
2.2.2.	Productos Alimenticios para Animales	0	0	0	0	0	0
2.2.3.	Utensilios para el Servicio de Alimentación	100,000.00	296,611.08	396,611.08	396,611.08	395,188.54	0
2.3.	Materias Primas y Materiales de Producción y Comercialización	220,000.00	-220,000.00	0.00	0.00	0.00	0.00
2.3.1.	Productos Alimenticios, Agropecuarios y Forestales Adquiridos como Materia Prima	0	0	0	0	0	0
2.3.2.	Insumos Textiles Adquiridos como Materia Prima	0	0	0	0	0	0
2.3.3.	Productos de Papel, Cartón e Impresos Adquiridos como Materia Prima	0	0	0	0	0	0
2.3.4.	Combustibles, Lubricantes, Aditivos, Carbón y sus Derivados Adquiridos como Materia Prima	0	0	0	0	0	0
2.3.5.	Productos Químicos, Farmacéuticos y de Laboratorio Adquiridos como Materia Prima	220,000.00	-220,000.00	0	0	0	0
2.3.6.	Productos Metálicos y a Base de Minerales no Metálicos Adquiridos como Materia Prima	0	0	0	0	0	0
2.3.7.	Productos de Cuero, Piel, Plástico y Hule Adquiridos como Materia Prima	0	0	0	0	0	0
2.3.8.	Mercancías Adquiridas para su Comercialización	0	0	0	0	0	0
2.3.9.	Otros Productos Adquiridos como Materia Prima	0	0	0	0	0	0
2.4.	Materiales y Artículos de Construcción y Reparación	15,345,572.00	-1,856,389.45	13,489,182.55	13,489,182.55	13,483,438.77	0.00
2.4.1.	Productos Minerales no Metálicos	135,000.00	-44,315.53	90,684.47	90,684.47	90,307.82	0
2.4.2.	Cemento y Productos de Concreto	200,000.00	-36,151.73	163,848.27	163,848.27	163,848.27	0
2.4.3.	Cal, Yeso y Productos de Yeso	0	212,714.40	212,714.40	212,714.40	212,714.40	0
2.4.4.	Madera y Productos de Madera	860,000.00	-622,621.07	237,378.93	237,378.93	237,378.93	0
2.4.5.	Vidrio y Productos de Vidrio	0	290	290	290	290	0
2.4.6.	Material Eléctrico y Electrónico	5,103,372.00	2,427,042.75	7,530,414.75	7,530,414.75	7,525,048.02	0
2.4.7.	Artículos Metálicos para la Construcción	955,000.00	460,055.58	1,415,055.58	1,415,055.58	1,415,055.58	0
2.4.8.	Materiales Complementarios	780,000.00	-773,625.02	6,374.98	6,374.98	6,374.98	0.00

Handwritten signature

Handwritten signature

Handwritten signature

Handwritten signature

Handwritten signatures and marks at the bottom of the page

2.4.9.	Otros Materiales y Artículos de Construcción y Reparación	7,312,200.00	-3,479,778.83	3,832,421.17	3,832,421.17	3,832,420.77	0
2.5.	Productos Químicos, Farmacéuticos y de Laboratorio	2,193,718.00	-1,157,106.26	1,036,611.74	1,036,611.74	1,036,568.15	0.00
2.5.1.	Productos Químicos Básicos	390,000.00	-389,326.37	673.63	673.63	673.63	0.00
2.5.2.	Fertilizantes, Pesticidas y Otros Agroquímicos	920,000.00	-896,755.00	23,245.00	23,245.00	23,245.00	0
2.5.3.	Medicinas y Productos Farmacéuticos	350,718.00	-217,394.83	133,323.17	133,323.17	133,323.17	0
2.5.4.	Materiales, Accesorios y Suministros Médicos	200,000.00	-66,539.42	133,460.58	133,460.58	133,460.58	0
2.5.5.	Materiales, Accesorios y Suministros de Laboratorio	0	2,550.00	2,550.00	2,550.00	2,550.00	0
2.5.6.	Fibras Sintéticas, Hules, Plásticos y Derivados	300,000.00	414,762.53	714,762.53	714,762.53	714,718.94	0
2.5.9.	Otros Productos Químicos	33,000.00	-4,403.17	28,596.83	28,596.83	28,596.83	0
2.6.	Combustibles, Lubricantes y Aditivos	20,241,198.00	-5,312,994.97	14,928,203.03	14,928,203.03	14,928,202.94	0.00
2.6.1.	Combustibles, Lubricantes y Aditivos	20,241,198.00	-5,312,994.97	14,928,203.03	14,928,203.03	14,928,202.94	0
2.6.2.	Carbón y sus Derivados	0	0	0	0	0	0
2.7.	Vestuario, Blancos, Prendas de Protección y Artículos Deportivos	4,670,000.00	7,721,123.23	12,391,123.23	12,391,123.23	12,349,506.12	0.00
2.7.1.	Vestuario y Uniformes	3,070,000.00	6,214,931.54	9,284,931.54	9,284,931.54	9,269,619.54	0
2.7.2.	Prendas de Seguridad y Protección Personal	1,380,000.00	1,135,142.30	2,515,142.30	2,515,142.30	2,488,926.25	0
2.7.3.	Artículos Deportivos	220,000.00	24,374.02	244,374.02	244,374.02	244,374.02	0
2.7.4.	Productos Textiles	0	26,924.32	26,924.32	26,924.32	26,924.31	0
2.7.5.	Blancos y Otros Productos Textiles, Excepto Prendas de Vestir	0	319,751.05	319,751.05	319,751.05	319,662.00	0
2.8.	Materiales y Suministros para Seguridad	515,000.00	3,783,238.46	4,298,238.46	4,298,238.46	4,298,238.46	0.00
2.8.1.	Sustancias y Materiales Explosivos	0	0	0	0	0	0
2.8.2.	Materiales de Seguridad Pública	315,000.00	-68,619.53	246,380.47	246,380.47	246,380.47	0
2.8.3.	Prendas de Protección para Seguridad Pública y Nacional	200,000.00	3,851,857.99	4,051,857.99	4,051,857.99	4,051,857.99	0
2.9.	Herramientas, Refacciones y Accesorios Menores	9,042,500.00	-3,096,330.34	5,946,169.66	5,946,169.66	5,944,952.56	0.00
2.9.1.	Herramientas Menores	3,577,500.00	-2,222,986.39	1,354,513.61	1,354,513.61	1,354,335.93	0
2.9.2.	Refacciones y Accesorios Menores de Edificios	100,000.00	-66,801.04	33,198.96	33,198.96	33,198.95	0
2.9.3.	Refacciones y Accesorios Menores de Mobiliario y Equipo de Administración, Educativo y Recreativo	0	1,006,122.73	1,006,122.73	1,006,122.73	1,005,145.02	0
2.9.4.	Refacciones y Accesorios Menores de Equipo de Cómputo y Tecnologías de la Información	0	150,471.85	150,471.85	150,471.85	150,471.83	0
2.9.5.	Refacciones y Accesorios Menores de Equipo e Instrumental Médico y de Laboratorio	0	0	0	0	0	0
2.9.6.	Refacciones y Accesorios Menores de Equipo de Transporte	5,090,000.00	-1,794,241.69	3,295,758.31	3,295,758.31	3,295,696.63	0

Charles

M

[Signature]

M

[Signatures]

2.9.7.	Refacciones y Accesorios Menores de Equipo de Defensa y Seguridad	200,000.00	-182,774.00	17,226.00	17,226.00	17,226.00	0
2.9.8.	Refacciones y Accesorios Menores de Maquinaria y Otros Equipos	0	11,137.60	11,137.60	11,137.60	11,137.60	0
2.9.9.	Refacciones y Accesorios Menores Otros Bienes Muebles	75,000.00	2,740.60	77,740.60	77,740.60	77,740.60	0
3	Servicios Generales	45,899,762.12	62,934,240.31	108,834,002.43	108,834,002.43	108,536,419.78	0.00
3.1.	Servicios Básicos	3,979,490.00	20,056,900.36	24,036,390.36	24,036,390.36	24,036,390.36	0.00
3.1.1.	Energía Eléctrica	2,557,000.00	13,887,833.65	16,444,833.65	16,444,833.65	16,444,833.65	0.00
3.1.1.1.	Energía Eléctrica Edificios Públicos y DAP	20,000.00	-20,000.00	0	0	0	0
3.1.1.2.	Energía Eléctrica Recaudada por CFE (DAP)	2,497,000.00	13,947,833.65	16,444,833.65	16,444,833.65	16,444,833.65	0
3.1.1.3.	Energía Eléctrica Pagada por Medio de Banco a CFE (DAP)	40,000.00	-40,000.00	0	0	0	0
3.1.2.	Gas	30,000.00	376,945.82	406,945.82	406,945.82	406,945.82	0
3.1.3.	Agua	0	130,164.00	130,164.00	130,164.00	130,164.00	0
3.1.4.	Telefonía Tradicional	465,000.00	-465,000.00	0.00	0	0	0.00
3.1.5.	Telefonía Celular	0	0	0	0	0	0
3.1.6.	Servicios de Telecomunicaciones y Satélites	0	0	0	0	0	0
3.1.7.	Servicios de Acceso de Internet, Redes y Procesamiento de Información	927,490.00	6,079,316.79	7,006,806.79	7,006,806.79	7,006,806.79	0.00
3.1.8.	Servicios Postales y Telegráficos	0	5,342.00	5,342.00	5,342.00	5,342.00	0
3.1.9.	Servicios Integrales y Otros Servicios	0	42,298.10	42,298.10	42,298.10	42,298.10	0
3.2.	Servicios de Arrendamiento	470,000.00	7,567,908.60	8,037,908.60	8,037,908.60	8,024,459.40	0.60
3.2.1.	Arrendamiento de Terrenos	0	12,500.00	12,500.00	12,500.00	12,500.00	0
3.2.2.	Arrendamiento de Edificios	0	857,858.60	857,858.60	857,858.60	844,409.40	0
3.2.2.1.	Casa Habitación	0	0	0	0	0	0
3.2.2.2.	Locales y Oficinas	0	857,858.60	857,858.60	857,858.60	844,409.40	0
3.2.2.3.	Otros Arrendamientos de Edificios	0	0	0	0	0	0
3.2.3.	Arrendamiento de Mobiliario y Equipo de Administración, Educacional y Recreativo	0	407,025.00	407,025.00	407,025.00	407,025.00	0
3.2.4.	Arrendamiento de Equipo e Instrumental Médico y de Laboratorio	0	0	0	0	0	0
3.2.5.	Arrendamiento de Equipo de Transporte	210,000.00	6,526,000.00	6,736,000.00	6,736,000.00	6,736,000.00	0
3.2.6.	Arrendamiento de Maquinaria, Otros Equipos y Herramientas	260,000.00	-260,000.00	0	0	0	0
3.2.7.	Arrendamiento de Activos Intangibles	0	10,350.00	10,350.00	10,350.00	10,350.00	0
3.2.8.	Arrendamiento Financiero	0	0	0	0	0	0
3.2.9.	Otros Arrendamientos	0	14,175.00	14,175.00	14,175.00	14,175.00	0
3.3.	Servicios Profesionales, Científicos, Técnicos y Otros Servicios	3,174,000.00	884,728.83	4,058,728.83	4,058,728.83	4,019,020.04	0.00

Handwritten signature

Handwritten signature

Handwritten signature

Handwritten signature

Handwritten signatures and marks at the bottom of the page

3.3.1.	Servicios Legales, de Contabilidad, Auditoría y Relacionados	0	2,913,645.28	2,913,645.28	2,913,645.28	2,912,520.28	0
3.3.2.	Servicios de Diseño, Arquitectura, Ingeniería y Actividades Relacionadas	0	182,700.00	182,700.00	182,700.00	182,700.00	0
3.3.3.	Servicios de Consultoría Administrativa, Procesos, Técnica y en Tecnologías de la Información	0	2,146.00	2,146.00	2,146.00	2,146.00	0
3.3.4.	Servicios de Capacitación	2,804,000.00	-2,567,200.00	236,800.00	236,800.00	236,800.00	0
3.3.5.	Servicios de Investigación Científica y Desarrollo	0	42,576.64	42,576.64	42,576.64	42,576.64	0
3.3.6.	Servicios de Apoyo Administrativo, Traducción, Fotocopiado e Impresión	300,000.00	-13,222.88	286,777.12	286,777.12	286,777.12	0
3.3.7.	Servicios de Protección y Seguridad	0	0	0	0	0	0
3.3.8.	Servicios de Vigilancia	70,000.00	-70,000.00	0	0	0	0
3.3.9.	Servicios Profesionales, Científicos y Técnicos Integrales	0	394,083.79	394,083.79	394,083.79	355,500.00	0
3.4.	Servicios Financieros, Bancarios y Comerciales	0	316,086.38	316,086.38	316,086.38	316,086.38	0
3.4.1.	Servicios Financieros y Bancarios	0	122,945.95	122,945.95	122,945.95	122,945.95	0
3.4.2.	Servicios de Cobranza, Investigación Crediticia y Similar	0	0	0	0	0	0
3.4.3.	Servicios de Recaudación, Traslado y Custodia de Valores	0	0	0	0	0	0
3.4.4.	Seguros de Responsabilidad Patrimonial y Fianzas	0	0	0	0	0	0
3.4.5.	Seguro de Bienes Patrimoniales	0	115,238.44	115,238.44	115,238.44	115,238.44	0
3.4.6.	Almacenaje, Envase y Embalaje	0	0	0	0	0	0
3.4.7.	Fletes y Maniobras	0	77,901.99	77,901.99	77,901.99	77,901.99	0
3.4.8.	Comisiones por Ventas	0	0	0	0	0	0
3.4.9.	Servicios Financieros, Bancarios y Comerciales Integrales	0	0	0	0	0	0
3.5.	Servicios de Instalación, Reparación, Mantenimiento y Conservación	4,765,854.00	-1,449,265.13	3,316,588.87	3,316,588.87	3,316,292.52	0.00
3.5.1.	Conservación y Mantenimiento Menor de Inmuebles	0	111,602.27	111,602.27	111,602.27	111,602.27	0
3.5.2.	Instalación, Reparación y Mantenimiento de Mobiliario y Equipo de Administración, Educativo, y Recreativo	300,000.00	-300,000.00	0	0	0	0
3.5.3.	Instalación, Reparación y Mantenimiento de Equipo de Cómputo y Tecnología de la Información	0	157,186.32	157,186.32	157,186.32	157,186.32	0
3.5.4.	Instalación, Reparación y Mantenimiento de Equipo e Instrumental Médico y de Laboratorio	0	7,524.00	7,524.00	7,524.00	7,524.00	0

Charles

M

M

M

[Handwritten signatures]

[Handwritten signatures]

3.5.5.	Reparación y Mantenimiento de Equipo de Transporte	4,465,854.00	-3,106,407.45	1,359,446.55	1,359,446.55	1,359,200.20	0
3.5.6.	Reparación y Mantenimiento de Equipo de Defensa y Seguridad	0	0	0	0	0	0
3.5.7.	Instalación, Reparación y Mantenimiento de Maquinaria, Otros Equipos y Herramientas	0	123,916.08	123,916.08	123,916.08	123,916.08	0
3.5.8.	Servicios de Limpieza y Manejo de Desechos	0	180,631.11	180,631.11	180,631.11	180,631.11	0
3.5.9.	Servicios de Jardinería y Fumigación	0	1,376,282.54	1,376,282.54	1,376,282.54	1,376,232.54	0
3.6.	Servicios de Comunicación Social y Publicidad	3,990,015.00	-3,917,881.00	72,134.00	72,134.00	72,134.00	0.00
3.6.1.	Difusión por Radio, Televisión y Otros Medios de Mensajes sobre Programas y Actividades Gubernamentales	565,140.00	-545,256.00	19,884.00	19,884.00	19,884.00	0.00
3.6.1.1.	Periódico	0	0	0	0	0	0
3.6.1.2.	Radio	0	0	0	0	0	0
3.6.1.3.	Televisión	0	0	0	0	0	0
3.6.1.4.	Casa por Casa (A Pie)	0	0	0	0	0	0
3.6.1.5.	Otros Medios	565,140.00	-545,256.00	19,884.00	19,884.00	19,884.00	0
3.6.2.	Difusión por Radio, Televisión y Otros Medios de Mensajes Comerciales para Promover la Venta de Bienes o Servicios	370,000.00	-370,000.00	0	0	0	0
3.6.3.	Servicios de Creatividad, Pre - Producción y Producción de Publicidad, Excepto Internet	0	0	0	0	0	0
3.6.4.	Servicios de Revelado de Fotografías	0	0	0	0	0	0
3.6.5.	Servicios de Industria Fílmica, del Sonido y del Video	309,742.00	-257,492.00	52,250.00	52,250.00	52,250.00	0
3.6.6.	Servicios de Creación y Difusión de Contenido Exclusivamente a través de Internet	335,000.00	-335,000.00	0	0	0	0
3.6.7.	Suscripciones y Cuotas	0	0	0	0	0	0
3.6.9.	Otros Servicios de Comunicación Social y Publicidad	2,410,133.00	-2,410,133.00	0	0	0	0
3.7.	Servicios de Traslado y Viáticos	95,000.00	-28,746.91	66,253.09	66,253.09	66,235.72	0.00
3.7.1.	Pasajes Aéreos	0	0	0	0	0	0
3.7.2.	Pasajes Terrestres	0	0	0	0	0	0
3.7.3.	Pasajes Marítimos, Lacustres y Fluviales	0	0	0	0	0	0
3.7.4.	Autotransporte	0	0	0	0	0	0
3.7.5.	Viáticos en el País	0	0	0	0	0	0
3.7.6.	Viáticos en el Extranjero	0	0	0	0	0	0
3.7.7.	Gastos de Instalación y Traslado de Menaje	0	0	0	0	0	0
3.7.8.	Servicios Integrales de Traslado y Viáticos	95,000.00	-95,000.00	0	0	0	0
3.7.9.	Otros Servicios de Traslado y Hospedaje	0	66,253.09	66,253.09	66,253.09	66,235.72	0
3.8.	Servicios Oficiales	10,528,187.00	50,059,179.76	60,587,366.76	60,587,366.76	60,343,255.82	0.00

Handwritten signature: Cheryl

Handwritten signature: J

Handwritten signature: [Signature]

Handwritten signature: M

Handwritten signatures and marks at the bottom of the page.

3.8.1.	Gastos de Ceremonial	70,000.00	-70,000.00	0	0	0	0
3.8.2.	Gastos de Orden Social y Cultural	8,585,187.00	51,602,995.89	60,188,182.89	60,188,182.89	59,944,079.03	0
3.8.3.	Congresos y Convenciones	0	0	0	0	0	0
3.8.4.	Exposiciones	50,000.00	-50,000.00	0	0	0	0
3.8.5.	Gastos de Representación	1,773,000.00	-1,373,816.13	399,183.87	399,183.87	399,176.79	0.00
3.8.5.1.	Combustible	30,000.00	43,505.35	73,505.35	73,505.35	73,505.35	0
3.8.5.2.	Alimentos	1,743,000.00	-1,479,481.63	263,518.37	263,518.37	263,511.29	0
3.8.5.3.	Hospedaje	0	5,166.15	5,166.15	5,166.15	5,166.15	0
3.8.5.4.	Peaje	0	56,489.00	56,489.00	56,489.00	56,489.00	0
3.8.5.5.	Pasajes Terrestres y Aereos	0	505	505	505	505	0
3.8.5.6.	Gastos de Gestión Legislativa	0	0	0	0	0	0
3.8.6.	Ferías Locales	50,000.00	-50,000.00	0	0	0	0
3.8.7.	Gastos Originados por Días Festivos (Concentrar los Gastos por Tipo de Evento)	0	0	0	0	0	0
3.8.8.	Asistencia Legislativa	0	0	0	0	0	0
3.9.	Otros Servicios Generales	18,897,216.12	-10,554,670.58	8,342,545.54	8,342,545.54	8,342,545.54	0.00
3.9.1.	Servicios Funerarios y de Cementerios (Institucionales)	0	0	0	0	0	0
3.9.2.	Impuestos y Derechos	3,030,000.00	-658,861.97	2,371,138.03	2,371,138.03	2,371,138.03	0.00
3.9.2.1.	IVA - Impuesto al Valor Agregado - SHCP	0	230,278.62	230,278.62	230,278.62	230,278.62	0
3.9.2.2.	IEPS - Impuesto Especial sobre Producción y Servicio - SHCP	0	0	0	0	0	0
3.9.2.3.	05 % al Millar (Control y Vigilancia)	0	0	0	0	0	0
3.9.2.4.	Impuesto sobre Hospedaje (ISH)	0	55.58	55.58	55.58	55.58	0
3.9.2.5.	Retenciones por Sueldos y Salarios (ISR)	0	0	0	0	0	0
3.9.2.6.	Derecho de Aguas Nacionales	2,000,000.00	-1,648,376.00	351,624.00	351,624.00	351,624.00	0
3.9.2.7.	Derecho Descargas de Agua	1,030,000.00	747,757.00	1,777,757.00	1,777,757.00	1,777,757.00	0
3.9.2.8.	ISR - Retenido por Institución Bancaria - SHCP	0	0	0	0	0	0
3.9.2.9.	Otros Impuestos y Derechos	0	11,422.83	11,422.83	11,422.83	11,422.83	0
3.9.3.	Impuestos y Derechos de Importación	0	0	0	0	0	0
3.9.4.	Sentencias y Resoluciones por Autoridad Competente	3,633,608.60	-3,590,835.18	42,773.42	42,773.42	42,773.42	0.00
3.9.5.	Penas, Multas, Accesorios y Actualizaciones	0	32,139.32	32,139.32	32,139.32	32,139.32	0
3.9.6.	Otros Gastos por Responsabilidades	0	900	900	900	900	0
3.9.6.1.	Responsabilidad de Funcionarios	0	0	0	0	0	0
3.9.6.2.	Otros Gastos por Responsabilidades	0	900	900	900	900	0
3.9.7.	Utilidades	0	0	0	0	0	0
3.9.8.	Impuestos sobre Nómina y Otros que se Deriven de una Relación Laboral	12,233,607.52	-6,338,022.75	5,895,584.77	5,895,584.77	5,895,584.77	0.00
3.9.9.	Otros Servicios Generales	0	10	10	10	10	0

4	Transferencias, Asignaciones, Subsidios y Otras Ayudas	8,198,000.00	12,506,250.39	20,704,250.39	20,704,250.39	20,704,250.39	0.00
4.1.	Transferencias Internas y Asignaciones Sector Público	0	0	0	0	0	0
4.2.	Transferencias al Resto del Sector Público	0	0	0	0	0	0
4.3.	Subsidios y Subvenciones	0	0	0	0	0	0
4.4.	Ayudas Sociales	8,198,000.00	12,472,050.39	20,670,050.39	20,670,050.39	20,670,050.39	0
4.5.	Pensiones y Jubilaciones	0	0	0	0	0	0
4.6.	Transferencias a Fideicomisos Mandatos y Contratos Análogos	0	0	0	0	0	0
4.7.	Transferencias a la Seguridad Social	0	0	0	0	0	0
4.8.	Donativos	0	34,200.00	34,200.00	34,200.00	34,200.00	0
4.9.	Transferencias al Exterior	0	0	0	0	0	0
Gasto de Capital							
5	Bienes Muebles, Inmuebles e Intangibles	18,393,391.40	21,892,426.83	40,285,818.23	40,285,818.23	40,275,858.31	0.00
5-1-	Mobiliario y Equipo de Administración	2,155,000.00	15,856,840.77	18,011,840.77	18,011,840.77	18,001,880.85	0.00
5-1-1-	Muebles de Oficina y Estantería	1,475,000.00	732,333.88	2,207,333.88	2,207,333.88	2,203,120.95	0
5-1-2-	Muebles Excepto de Oficina y Estantería	0	12,681,648.40	12,681,648.40	12,681,648.40	12,681,648.40	0
5-1-3-	Bienes Artísticos, Culturales y Científicos	50,000.00	663,400.00	713,400.00	713,400.00	713,400.00	0
5-1-5-	Equipo de Cómputo y Tecnologías de la Información	630,000.00	1,779,458.49	2,409,458.49	2,409,458.49	2,403,711.50	0
5-2-	Mobiliario, Equipo Educativo y Recreativo	445,000.00	2,840,019.97	3,285,019.97	3,285,019.97	3,285,019.97	0.00
5-2-1-	Equipos y Aparatos Audiovisuales	265,000.00	1,561,686.66	1,826,686.66	1,826,686.66	1,826,686.66	0
5-2-2-	Aparatos Deportivos	100,000.00	-100,000.00	0	0	0	0
5-2-3-	Cámaras Fotográficas y de Video	80,000.00	-80,000.00	0	0	0	0
5-2-9-	Otro Mobiliario, Equipo Educativo y Recreativo	0	1,458,333.31	1,458,333.31	1,458,333.31	1,458,333.31	0
5-3-	Equipo e Instrumental Médico y de Laboratorio	120,000.00	48,200.00	168,200.00	168,200.00	168,200.00	0.00
5-3-1-	Equipo Médico y de Laboratorio	120,000.00	-120,000.00	0	0	0	0
5-3-2-	Instrumental Médico y de Laboratorio	0	168,200.00	168,200.00	168,200.00	168,200.00	0
5-4-	Vehículos y Equipo de Transporte	9,600,000.00	4,669,564.54	14,269,564.54	14,269,564.54	14,269,564.54	0.00
5-4-1-	Vehículos y Equipo Terrestre	5,600,000.00	5,791,177.54	11,391,177.54	11,391,177.54	11,391,177.54	0
5-4-2-	Carrocerías y Remolques	0	1,845,600.00	1,845,600.00	1,845,600.00	1,845,600.00	0
5-4-9-	Otros Equipos de Transporte	4,000,000.00	-2,967,213.00	1,032,787.00	1,032,787.00	1,032,787.00	0
5-5-	Equipo de Defensa y Seguridad	720,000.00	-720,000.00	0.00	0.00	0.00	0.00
5-5-1-	Equipo de Defensa y Seguridad	720,000.00	-720,000.00	0	0	0	0
5-6-	Maquinaria, Otros Equipos y Herramienta	5,203,391.40	-652,198.45	4,551,192.95	4,551,192.95	4,551,192.95	0.00
5-6-1-	Maquinaria y Equipo Agropecuario	80,000.00	3,398,800.36	3,478,800.36	3,478,800.36	3,478,800.36	0
5-6-2-	Maquinaria y Equipo Industrial	0	17,500.00	17,500.00	17,500.00	17,500.00	0
5-6-3-	Maquinaria y Equipo de Construcción	3,228,391.40	-3,213,377.40	15,014.00	15,014.00	15,014.00	0

Handwritten signatures and initials in blue ink are present at the bottom of the page, including a large signature on the left, several smaller ones in the center, and a signature on the right side of the page.

5-6-4-	Sistemas de Aire Acondicionado, Calefacción y de Refrigeración Industrial y Comercial	0	472,150.00	472,150.00	472,150.00	472,150.00	0
5-6-5-	Equipo de Comunicación y Telecomunicación	700,000.00	-700,000.00	0	0	0	0
5-6-6-	Equipos de Generación Eléctrica, Aparatos y Accesorios Eléctricos	70,000.00	-37,580.00	32,420.00	32,420.00	32,420.00	0
5-6-7-	Herramientas y Máquinas Herramienta	1,055,000.00	-653,255.20	401,744.80	401,744.80	401,744.80	0
5-6-9-	Otros Equipos y Herramientas	70,000.00	63,563.79	133,563.79	133,563.79	133,563.79	0
5-9-	Activos Intangibles	150,000.00	-150,000.00	0.00	0.00	0.00	0.00
5-9-1-	Software	50,000.00	-50,000.00	0	0	0	0
5-9-7-	Licencias Informáticas e Intelectuales	100,000.00	-100,000.00	0	0	0	0
6	Inversión Publica	358,278,846.00	24,559,907.89	382,838,753.89	382,838,753.89	382,838,753.89	0.00
6-1-	Obra Publica en Bienes de Dominio Público	307,404,700.00	73,637,042.21	381,041,742.21	381,041,742.21	381,041,742.21	0.00
6-1-1-	Edificación Habitacional	0	2,262,359.91	2,262,359.91	2,262,359.91	2,262,359.91	0
6-1-1-1-	Programa de Vivienda Digna	0	2,262,359.91	2,262,359.91	2,262,359.91	2,262,359.91	0
6-1-2-	Edificación no Habitacional	41,809,500.00	-34,048,247.15	7,761,252.85	7,761,252.85	7,761,252.85	0.00
6-1-2-1-	Infraestructura Básica de Salud	3,020,000.00	-3,020,000.00	0.00	0.00	0.00	0.00
6-1-2-1-2	Unidades Médicas Rurales	3,020,000.00	-3,020,000.00	0	0	0	0
6-1-2-2-	Infraestructura Básica Educativa	38,789,500.00	-31,028,247.15	7,761,252.85	7,761,252.85	7,761,252.85	0
6-1-3-	Construcción de Obras para el Abastecimiento de Agua, Petróleo, Gas, Electricidad y Telecomunicaciones	28,429,000.00	-6,306,349.15	22,122,650.85	22,122,650.85	22,122,650.85	0.00
6-1-3-1-	Agua Potable	14,620,000.00	-6,964,997.49	7,655,002.51	7,655,002.51	7,655,002.51	0
6-1-3-2-	Electrificación Rural	13,809,000.00	658,648.34	14,467,648.34	14,467,648.34	14,467,648.34	0
6-1-4-	División de Terrenos y Construcción de Obras de Urbanización	0	71,282,055.36	71,282,055.36	71,282,055.36	71,282,055.36	0
6-1-4-1-	Mejoramiento del Entorno	0	71,282,055.36	71,282,055.36	71,282,055.36	71,282,055.36	0
6-1-5-	Construcción de Vías de Comunicación	176,635,000.00	-27,224,807.51	149,410,192.49	149,410,192.49	149,410,192.49	0.00
6-1-5-1-	Apertura de Vías de Comunicación	5,238,000.00	8,722,186.98	13,960,186.98	13,960,186.98	13,960,186.98	0.00
6-1-5-1-1	Apertura de Calles, Avenidas, Boulevares y Otros	5,088,000.00	-5,088,000.00	0.00	0	0	0
6-1-5-1-2	Apertura de Caminos Rurales	0	7,965,663.79	7,965,663.79	7,965,663.79	7,965,663.79	0
6-1-5-1-3	Apertura de Caminos Saca Cosechas	150,000.00	5,844,523.19	5,994,523.19	5,994,523.19	5,994,523.19	0
6-1-5-2-	Pavimentaciones	165,117,000.00	-29,666,994.49	135,450,005.51	135,450,005.51	135,450,005.51	0
6-1-5-3-	Puentes	6,280,000.00	-6,280,000.00	0	0	0	0
6-1-6-	Otras Construcciones de Ingeniería Civil u Obra Pesada	18,770,000.00	39,813,235.30	58,583,235.30	58,583,235.30	58,583,235.30	0.00
6-1-6-1-	Alcantarillado	18,770,000.00	39,813,235.30	58,583,235.30	58,583,235.30	58,583,235.30	0
6-1-9-	Otras Obras Públicas en Bienes de Dominio Público no Consideradas	41,761,200.00	27,858,795.45	69,619,995.45	69,619,995.45	69,619,995.45	0.00
6-1-9-1-	Rehabilitación de Caminos Rurales	41,761,200.00	27,858,795.45	69,619,995.45	69,619,995.45	69,619,995.45	0
6-2-	Obras Publicas en Bienes Propios	50,874,146.00	-49,077,134.32	1,797,011.68	1,797,011.68	1,797,011.68	0.00

Charles

[Signature]

[Signature]

[Signature]

[Signatures]

6-2-4-	División de Terrenos y Construcción de Obras de Urbanización	15,008,000.00	-15,008,000.00	0	0	0	0
6-2-6-	Otras Construcciones de Ingeniería Civil u Obra Pesada	35,866,146.00	-34,069,134.32	1,797,011.68	1,797,011.68	1,797,011.68	0
Amortización de la Deuda y Disminución de Pasivos							
Pensiones y Jubilaciones							
Participaciones							
Total del Gasto		664,716,326.00	93,226,861.79	757,943,187.79	757,943,187.79	757,507,273.39	0.00

Bajo protesta de decir verdad declaramos que los Estados Financieros y sus notas, son razonablemente correctos y son responsabilidad del emisor.

Charly



Municipio de Chilapa de Álvarez, Guerrero.
Calendario del Presupuesto de Egresos
Base Mensual Modificado al 31 de Diciembre de 2025



Presupuesto General Anual: Municipio de Chilapa de Álvarez, Guerrero. (2025)	Total: \$757,943,187.79
--	--------------------------------

COG	Importe	Enero	Febrero	Marzo	Abril	Mayo	Junio	Julio	Agosto	Septiembre	Octubre	Noviembre	Diciembre
1.1.3. Sueldo Base al Personal Permanente	\$65,467,763.24	\$5,455,646.94	\$5,455,646.94	\$5,455,646.94	\$5,455,646.94	\$5,455,646.94	\$5,455,646.94	\$5,455,646.94	\$5,455,646.94	\$5,455,646.94	\$5,455,646.94	\$5,455,646.94	\$5,455,646.94
1.3.1. Primas por Años de Servicios Efectivos Prestados (Prima por Antigüedad)	\$221,150.00	\$18,429.17	\$18,429.17	\$18,429.17	\$18,429.17	\$18,429.17	\$18,429.17	\$18,429.17	\$18,429.17	\$18,429.17	\$18,429.17	\$18,429.17	\$18,429.17
1.3.2.1. Aguinaldo (Gratificación de Fin de Año)	\$8,939,109.91	\$744,925.83	\$744,925.83	\$744,925.83	\$744,925.83	\$744,925.83	\$744,925.83	\$744,925.83	\$744,925.83	\$744,925.83	\$744,925.83	\$744,925.83	\$744,925.83
1.3.2.2. Prima Vacacional	\$1,298,452.95	\$108,204.41	\$108,204.41	\$108,204.41	\$108,204.41	\$108,204.41	\$108,204.41	\$108,204.41	\$108,204.41	\$108,204.41	\$108,204.41	\$108,204.41	\$108,204.41
1.3.4.1. Compensación Ordinaria	\$49,484,940.19	\$4,123,745.02	\$4,123,745.02	\$4,123,745.02	\$4,123,745.02	\$4,123,745.02	\$4,123,745.02	\$4,123,745.02	\$4,123,745.02	\$4,123,745.02	\$4,123,745.02	\$4,123,745.02	\$4,123,745.02
1.3.4.2. Compensación Extraordinaria	\$1,724,717.50	\$143,726.46	\$143,726.46	\$143,726.46	\$143,726.46	\$143,726.46	\$143,726.46	\$143,726.46	\$143,726.46	\$143,726.46	\$143,726.46	\$143,726.46	\$143,726.46
1.5.4.5. Otras Prestaciones Contractuales	\$8,174,306.73	\$681,192.23	\$681,192.23	\$681,192.23	\$681,192.23	\$681,192.23	\$681,192.23	\$681,192.23	\$681,192.23	\$681,192.23	\$681,192.23	\$681,192.23	\$681,192.23
2.1.1. Materiales, Útiles y Equipos Menores de Oficina	\$6,326,869.56	\$527,239.13	\$527,239.13	\$527,239.13	\$527,239.13	\$527,239.13	\$527,239.13	\$527,239.13	\$527,239.13	\$527,239.13	\$527,239.13	\$527,239.13	\$527,239.13
2.1.2. Materiales y Útiles de Impresión y Reproducción	\$981,218.41	\$81,768.20	\$81,768.20	\$81,768.20	\$81,768.20	\$81,768.20	\$81,768.20	\$81,768.20	\$81,768.20	\$81,768.20	\$81,768.20	\$81,768.20	\$81,768.20
2.1.4. Materiales, Útiles y Equipos Menores de Tecnologías de la Información y Comunicaciones	\$847,822.78	\$70,651.90	\$70,651.90	\$70,651.90	\$70,651.90	\$70,651.90	\$70,651.90	\$70,651.90	\$70,651.90	\$70,651.90	\$70,651.90	\$70,651.90	\$70,651.90
2.1.5. Material Impreso e Información Digital	\$1,433,488.82	\$119,457.40	\$119,457.40	\$119,457.40	\$119,457.40	\$119,457.40	\$119,457.40	\$119,457.40	\$119,457.40	\$119,457.40	\$119,457.40	\$119,457.40	\$119,457.40
2.1.6. Material de Limpieza	\$3,639,624.34	\$303,302.03	\$303,302.03	\$303,302.03	\$303,302.03	\$303,302.03	\$303,302.03	\$303,302.03	\$303,302.03	\$303,302.03	\$303,302.03	\$303,302.03	\$303,302.03
2.1.7. Materiales y Útiles de Enseñanza	\$84,886.10	\$7,073.84	\$7,073.84	\$7,073.84	\$7,073.84	\$7,073.84	\$7,073.84	\$7,073.84	\$7,073.84	\$7,073.84	\$7,073.84	\$7,073.84	\$7,073.84
2.1.8.1. Materiales para el Registro e Identificación de Bienes y Personas	\$965,440.02	\$80,453.34	\$80,453.34	\$80,453.34	\$80,453.34	\$80,453.34	\$80,453.34	\$80,453.34	\$80,453.34	\$80,453.34	\$80,453.34	\$80,453.34	\$80,453.34
2.1.8.2. Otros Materiales y Artículos	\$6,879.92	\$573.33	\$573.33	\$573.33	\$573.33	\$573.33	\$573.33	\$573.33	\$573.33	\$573.33	\$573.33	\$573.33	\$573.33
2.2.1. Productos Alimenticios para Personas	\$3,197,552.63	\$266,462.72	\$266,462.72	\$266,462.72	\$266,462.72	\$266,462.72	\$266,462.72	\$266,462.72	\$266,462.72	\$266,462.72	\$266,462.72	\$266,462.72	\$266,462.72
2.2.3. Utensilios para el Servicio de Alimentación	\$396,611.08	\$33,050.92	\$33,050.92	\$33,050.92	\$33,050.92	\$33,050.92	\$33,050.92	\$33,050.92	\$33,050.92	\$33,050.92	\$33,050.92	\$33,050.92	\$33,050.92

Handwritten signatures and initials in blue ink on the left margin, including names like 'Chucks' and 'M'.

Handwritten signatures and initials in blue ink at the bottom of the page.

COG	Importe	Enero	Febrero	Marzo	Abril	Mayo	Junio	Julio	Agosto	Septiembre	Octubre	Noviembre	Diciembre
2.4.1. Productos Minerales no Metálicos	\$90,684.47	\$7,557.04	\$7,557.04	\$7,557.04	\$7,557.04	\$7,557.04	\$7,557.04	\$7,557.04	\$7,557.04	\$7,557.04	\$7,557.04	\$7,557.04	\$7,557.04
2.4.2. Cemento y Productos de Concreto	\$163,848.27	\$13,654.02	\$13,654.02	\$13,654.02	\$13,654.02	\$13,654.02	\$13,654.02	\$13,654.02	\$13,654.02	\$13,654.02	\$13,654.02	\$13,654.02	\$13,654.02
2.4.3. Cal, Yeso y Productos de Yeso	\$212,714.40	\$17,726.20	\$17,726.20	\$17,726.20	\$17,726.20	\$17,726.20	\$17,726.20	\$17,726.20	\$17,726.20	\$17,726.20	\$17,726.20	\$17,726.20	\$17,726.20
2.4.4. Madera y Productos de Madera	\$237,378.93	\$19,781.58	\$19,781.58	\$19,781.58	\$19,781.58	\$19,781.58	\$19,781.58	\$19,781.58	\$19,781.58	\$19,781.58	\$19,781.58	\$19,781.58	\$19,781.58
2.4.5. Vidrio y Productos de Vidrio	\$290.00	\$24.17	\$24.17	\$24.17	\$24.17	\$24.17	\$24.17	\$24.17	\$24.17	\$24.17	\$24.17	\$24.17	\$24.17
2.4.6. Material Eléctrico y Electrónico	\$7,530,414.75	\$627,534.56	\$627,534.56	\$627,534.56	\$627,534.56	\$627,534.56	\$627,534.56	\$627,534.56	\$627,534.56	\$627,534.56	\$627,534.56	\$627,534.56	\$627,534.56
2.4.7. Artículos Metálicos para la Construcción	\$1,415,055.58	\$117,921.30	\$117,921.30	\$117,921.30	\$117,921.30	\$117,921.30	\$117,921.30	\$117,921.30	\$117,921.30	\$117,921.30	\$117,921.30	\$117,921.30	\$117,921.30
2.4.8. Materiales Complementarios	\$6,374.98	\$531.25	\$531.25	\$531.25	\$531.25	\$531.25	\$531.25	\$531.25	\$531.25	\$531.25	\$531.25	\$531.25	\$531.25
2.4.9. Otros Materiales y Artículos de Construcción y Reparación	\$3,832,421.17	\$319,368.43	\$319,368.43	\$319,368.43	\$319,368.43	\$319,368.43	\$319,368.43	\$319,368.43	\$319,368.43	\$319,368.43	\$319,368.43	\$319,368.43	\$319,368.43
2.5.1. Productos Químicos Básicos	\$673.63	\$56.14	\$56.14	\$56.14	\$56.14	\$56.14	\$56.14	\$56.14	\$56.14	\$56.14	\$56.14	\$56.14	\$56.14
2.5.2. Fertilizantes, Pesticidas y Otros Agroquímicos	\$23,245.00	\$1,937.08	\$1,937.08	\$1,937.08	\$1,937.08	\$1,937.08	\$1,937.08	\$1,937.08	\$1,937.08	\$1,937.08	\$1,937.08	\$1,937.08	\$1,937.08
2.5.3. Medicinas y Productos Farmacéuticos	\$133,323.17	\$11,110.26	\$11,110.26	\$11,110.26	\$11,110.26	\$11,110.26	\$11,110.26	\$11,110.26	\$11,110.26	\$11,110.26	\$11,110.26	\$11,110.26	\$11,110.26
2.5.4. Materiales, Accesorios y Suministros Médicos	\$133,460.58	\$11,121.72	\$11,121.72	\$11,121.72	\$11,121.72	\$11,121.72	\$11,121.72	\$11,121.72	\$11,121.72	\$11,121.72	\$11,121.72	\$11,121.72	\$11,121.72
2.5.5. Materiales, Accesorios y Suministros de Laboratorio	\$2,550.00	\$212.50	\$212.50	\$212.50	\$212.50	\$212.50	\$212.50	\$212.50	\$212.50	\$212.50	\$212.50	\$212.50	\$212.50
2.5.6. Fibras Sintéticas, Hules, Plásticos y Derivados	\$714,762.53	\$59,563.54	\$59,563.54	\$59,563.54	\$59,563.54	\$59,563.54	\$59,563.54	\$59,563.54	\$59,563.54	\$59,563.54	\$59,563.54	\$59,563.54	\$59,563.54
2.5.9. Otros Productos Químicos	\$28,596.83	\$2,383.07	\$2,383.07	\$2,383.07	\$2,383.07	\$2,383.07	\$2,383.07	\$2,383.07	\$2,383.07	\$2,383.07	\$2,383.07	\$2,383.07	\$2,383.07
2.6.1. Combustibles, Lubricantes y Aditivos	\$14,928,203.03	\$1,244,016.92	\$1,244,016.92	\$1,244,016.92	\$1,244,016.92	\$1,244,016.92	\$1,244,016.92	\$1,244,016.92	\$1,244,016.92	\$1,244,016.92	\$1,244,016.92	\$1,244,016.92	\$1,244,016.92
2.7.1. Vestuario y Uniformes	\$9,284,931.54	\$773,744.30	\$773,744.30	\$773,744.30	\$773,744.30	\$773,744.30	\$773,744.30	\$773,744.30	\$773,744.30	\$773,744.30	\$773,744.30	\$773,744.30	\$773,744.30
2.7.2. Prendas de Seguridad y Protección Personal	\$2,515,142.30	\$209,595.19	\$209,595.19	\$209,595.19	\$209,595.19	\$209,595.19	\$209,595.19	\$209,595.19	\$209,595.19	\$209,595.19	\$209,595.19	\$209,595.19	\$209,595.19
2.7.3. Artículos Deportivos	\$244,374.02	\$20,364.50	\$20,364.50	\$20,364.50	\$20,364.50	\$20,364.50	\$20,364.50	\$20,364.50	\$20,364.50	\$20,364.50	\$20,364.50	\$20,364.50	\$20,364.50
2.7.4. Productos Textiles	\$26,924.32	\$2,243.69	\$2,243.69	\$2,243.69	\$2,243.69	\$2,243.69	\$2,243.69	\$2,243.69	\$2,243.69	\$2,243.69	\$2,243.69	\$2,243.69	\$2,243.69
2.7.5. Blancos y Otros Productos Textiles, Excepto Prendas de Vestir	\$319,751.05	\$26,645.92	\$26,645.92	\$26,645.92	\$26,645.92	\$26,645.92	\$26,645.92	\$26,645.92	\$26,645.92	\$26,645.92	\$26,645.92	\$26,645.92	\$26,645.92

m

Chubs

H

Q

104

BB

M

X

COG	Importe	Enero	Febrero	Marzo	Abril	Mayo	Junio	Julio	Agosto	Septiembre	Octubre	Noviembre	Diciembre
2.8.2. Materiales de Seguridad Pública	\$246,380.47	\$20,531.71	\$20,531.71	\$20,531.71	\$20,531.71	\$20,531.71	\$20,531.71	\$20,531.71	\$20,531.71	\$20,531.71	\$20,531.71	\$20,531.71	\$20,531.71
2.8.3. Prendas de Protección para Seguridad Pública y Nacional	\$4,051,857.99	\$337,654.83	\$337,654.83	\$337,654.83	\$337,654.83	\$337,654.83	\$337,654.83	\$337,654.83	\$337,654.83	\$337,654.83	\$337,654.83	\$337,654.83	\$337,654.83
2.9.1. Herramientas Menores	\$1,354,513.61	\$112,876.13	\$112,876.13	\$112,876.13	\$112,876.13	\$112,876.13	\$112,876.13	\$112,876.13	\$112,876.13	\$112,876.13	\$112,876.13	\$112,876.13	\$112,876.13
2.9.2. Refacciones y Accesorios Menores de Edificios	\$33,198.96	\$2,766.58	\$2,766.58	\$2,766.58	\$2,766.58	\$2,766.58	\$2,766.58	\$2,766.58	\$2,766.58	\$2,766.58	\$2,766.58	\$2,766.58	\$2,766.58
2.9.3. Refacciones y Accesorios Menores de Mobiliario y Equipo de Administración, Educativo y Recreativo	\$1,006,122.73	\$83,843.56	\$83,843.56	\$83,843.56	\$83,843.56	\$83,843.56	\$83,843.56	\$83,843.56	\$83,843.56	\$83,843.56	\$83,843.56	\$83,843.56	\$83,843.56
2.9.4. Refacciones y Accesorios Menores de Equipo de Cómputo y Tecnologías de la Información	\$150,471.85	\$12,539.32	\$12,539.32	\$12,539.32	\$12,539.32	\$12,539.32	\$12,539.32	\$12,539.32	\$12,539.32	\$12,539.32	\$12,539.32	\$12,539.32	\$12,539.32
2.9.6. Refacciones y Accesorios Menores de Equipo de Transporte	\$3,295,758.31	\$274,646.53	\$274,646.53	\$274,646.53	\$274,646.53	\$274,646.53	\$274,646.53	\$274,646.53	\$274,646.53	\$274,646.53	\$274,646.53	\$274,646.53	\$274,646.53
2.9.7. Refacciones y Accesorios Menores de Equipo de Defensa y Seguridad	\$17,226.00	\$1,435.50	\$1,435.50	\$1,435.50	\$1,435.50	\$1,435.50	\$1,435.50	\$1,435.50	\$1,435.50	\$1,435.50	\$1,435.50	\$1,435.50	\$1,435.50
2.9.8. Refacciones y Accesorios Menores de Maquinaria y Otros Equipos	\$11,137.60	\$928.13	\$928.13	\$928.13	\$928.13	\$928.13	\$928.13	\$928.13	\$928.13	\$928.13	\$928.13	\$928.13	\$928.13
2.9.9. Refacciones y Accesorios Menores Otros Bienes Muebles	\$77,740.60	\$6,478.38	\$6,478.38	\$6,478.38	\$6,478.38	\$6,478.38	\$6,478.38	\$6,478.38	\$6,478.38	\$6,478.38	\$6,478.38	\$6,478.38	\$6,478.38
3.1.1.2. Energía Eléctrica Recaudada por CFE (DAP)	\$16,444,833.65	\$1,370,402.80	\$1,370,402.80	\$1,370,402.80	\$1,370,402.80	\$1,370,402.80	\$1,370,402.80	\$1,370,402.80	\$1,370,402.80	\$1,370,402.80	\$1,370,402.80	\$1,370,402.80	\$1,370,402.80
3.1.2. Gas	\$406,945.82	\$33,912.15	\$33,912.15	\$33,912.15	\$33,912.15	\$33,912.15	\$33,912.15	\$33,912.15	\$33,912.15	\$33,912.15	\$33,912.15	\$33,912.15	\$33,912.15
3.1.3. Agua	\$130,164.00	\$10,847.00	\$10,847.00	\$10,847.00	\$10,847.00	\$10,847.00	\$10,847.00	\$10,847.00	\$10,847.00	\$10,847.00	\$10,847.00	\$10,847.00	\$10,847.00
3.1.7. Servicios de Acceso de Internet, Redes y Procesamiento de Información	\$7,006,806.79	\$583,900.57	\$583,900.57	\$583,900.57	\$583,900.57	\$583,900.57	\$583,900.57	\$583,900.57	\$583,900.57	\$583,900.57	\$583,900.57	\$583,900.57	\$583,900.57
3.1.8. Servicios Postales y Telegráficos	\$5,342.00	\$445.17	\$445.17	\$445.17	\$445.17	\$445.17	\$445.17	\$445.17	\$445.17	\$445.17	\$445.17	\$445.17	\$445.17
3.1.9. Servicios Integrales y Otros Servicios	\$42,298.10	\$3,524.84	\$3,524.84	\$3,524.84	\$3,524.84	\$3,524.84	\$3,524.84	\$3,524.84	\$3,524.84	\$3,524.84	\$3,524.84	\$3,524.84	\$3,524.84
3.2.1. Arrendamiento de Terrenos	\$12,500.00	\$1,041.67	\$1,041.67	\$1,041.67	\$1,041.67	\$1,041.67	\$1,041.67	\$1,041.67	\$1,041.67	\$1,041.67	\$1,041.67	\$1,041.67	\$1,041.67

[Handwritten signature]

Chubas

[Handwritten mark]

[Handwritten mark]

[Handwritten signatures and marks]

COG	Importe	Enero	Febrero	Marzo	Abril	Mayo	Junio	Julio	Agosto	Septiembre	Octubre	Noviembre	Diciembre
3.2.2.2. Locales y Oficinas	\$857,858.60	\$71,488.22	\$71,488.22	\$71,488.22	\$71,488.22	\$71,488.22	\$71,488.22	\$71,488.22	\$71,488.22	\$71,488.22	\$71,488.22	\$71,488.22	\$71,488.22
3.2.3. Arrendamiento de Mobiliario y Equipo de Administración, Educativo y Recreativo	\$407,025.00	\$33,918.75	\$33,918.75	\$33,918.75	\$33,918.75	\$33,918.75	\$33,918.75	\$33,918.75	\$33,918.75	\$33,918.75	\$33,918.75	\$33,918.75	\$33,918.75
3.2.5. Arrendamiento de Equipo de Transporte	\$6,736,000.00	\$561,333.33	\$561,333.33	\$561,333.33	\$561,333.33	\$561,333.33	\$561,333.33	\$561,333.33	\$561,333.33	\$561,333.33	\$561,333.33	\$561,333.33	\$561,333.33
3.2.7. Arrendamiento de Activos Intangibles	\$10,350.00	\$862.50	\$862.50	\$862.50	\$862.50	\$862.50	\$862.50	\$862.50	\$862.50	\$862.50	\$862.50	\$862.50	\$862.50
3.2.9. Otros Arrendamientos	\$14,175.00	\$1,181.25	\$1,181.25	\$1,181.25	\$1,181.25	\$1,181.25	\$1,181.25	\$1,181.25	\$1,181.25	\$1,181.25	\$1,181.25	\$1,181.25	\$1,181.25
3.3.1. Servicios Legales, de Contabilidad, Auditoría y Relacionados	\$2,913,645.28	\$242,803.77	\$242,803.77	\$242,803.77	\$242,803.77	\$242,803.77	\$242,803.77	\$242,803.77	\$242,803.77	\$242,803.77	\$242,803.77	\$242,803.77	\$242,803.77
3.3.2. Servicios de Diseño, Arquitectura, Ingeniería y Actividades Relacionadas	\$182,700.00	\$15,225.00	\$15,225.00	\$15,225.00	\$15,225.00	\$15,225.00	\$15,225.00	\$15,225.00	\$15,225.00	\$15,225.00	\$15,225.00	\$15,225.00	\$15,225.00
3.3.3. Servicios de Consultoría Administrativa, Procesos, Técnica y en Tecnologías de la Información	\$2,146.00	\$178.83	\$178.83	\$178.83	\$178.83	\$178.83	\$178.83	\$178.83	\$178.83	\$178.83	\$178.83	\$178.83	\$178.83
3.3.4. Servicios de Capacitación	\$236,800.00	\$19,733.33	\$19,733.33	\$19,733.33	\$19,733.33	\$19,733.33	\$19,733.33	\$19,733.33	\$19,733.33	\$19,733.33	\$19,733.33	\$19,733.33	\$19,733.33
3.3.5. Servicios de Investigación Científica y Desarrollo	\$42,576.64	\$3,548.05	\$3,548.05	\$3,548.05	\$3,548.05	\$3,548.05	\$3,548.05	\$3,548.05	\$3,548.05	\$3,548.05	\$3,548.05	\$3,548.05	\$3,548.05
3.3.6. Servicios de Apoyo Administrativo, Traducción, Fotocopiado e Impresión	\$286,777.12	\$23,898.09	\$23,898.09	\$23,898.09	\$23,898.09	\$23,898.09	\$23,898.09	\$23,898.09	\$23,898.09	\$23,898.09	\$23,898.09	\$23,898.09	\$23,898.09
3.3.9. Servicios Profesionales, Científicos y Técnicos Integrales	\$394,083.79	\$32,840.32	\$32,840.32	\$32,840.32	\$32,840.32	\$32,840.32	\$32,840.32	\$32,840.32	\$32,840.32	\$32,840.32	\$32,840.32	\$32,840.32	\$32,840.32
3.4.1. Servicios Financieros y Bancarios	\$122,945.95	\$10,245.50	\$10,245.50	\$10,245.50	\$10,245.50	\$10,245.50	\$10,245.50	\$10,245.50	\$10,245.50	\$10,245.50	\$10,245.50	\$10,245.50	\$10,245.50
3.4.5. Seguro de Bienes Patrimoniales	\$115,238.44	\$9,603.20	\$9,603.20	\$9,603.20	\$9,603.20	\$9,603.20	\$9,603.20	\$9,603.20	\$9,603.20	\$9,603.20	\$9,603.20	\$9,603.20	\$9,603.20
3.4.7. Fletes y Maniobras	\$77,901.99	\$6,491.83	\$6,491.83	\$6,491.83	\$6,491.83	\$6,491.83	\$6,491.83	\$6,491.83	\$6,491.83	\$6,491.83	\$6,491.83	\$6,491.83	\$6,491.83
3.5.1. Conservación y Mantenimiento Menor de Inmuebles	\$111,602.27	\$9,300.19	\$9,300.19	\$9,300.19	\$9,300.19	\$9,300.19	\$9,300.19	\$9,300.19	\$9,300.19	\$9,300.19	\$9,300.19	\$9,300.19	\$9,300.19
3.5.3. Instalación, Reparación y Mantenimiento de Equipo de Cómputo y Tecnología de la Información	\$157,186.32	\$13,098.86	\$13,098.86	\$13,098.86	\$13,098.86	\$13,098.86	\$13,098.86	\$13,098.86	\$13,098.86	\$13,098.86	\$13,098.86	\$13,098.86	\$13,098.86

m

Chulo

de

[Handwritten signature]

[Handwritten signature]

[Handwritten signature]

[Handwritten signature]

[Handwritten signature]

ICU

[Handwritten mark]

m

[Handwritten signature]

[Handwritten signature]

COG		Importe	Enero	Febrero	Marzo	Abril	Mayo	Junio	Julio	Agosto	Septiembre	Octubre	Noviembre	Diciembre
3.5.4.	Instalación, Reparación y Mantenimiento de Equipo e Instrumental Médico y de Laboratorio	\$7,524.00	\$627.00	\$627.00	\$627.00	\$627.00	\$627.00	\$627.00	\$627.00	\$627.00	\$627.00	\$627.00	\$627.00	\$627.00
3.5.5.	Reparación y Mantenimiento de Equipo de Transporte	\$1,359,446.55	\$113,287.21	\$113,287.21	\$113,287.21	\$113,287.21	\$113,287.21	\$113,287.21	\$113,287.21	\$113,287.21	\$113,287.21	\$113,287.21	\$113,287.21	\$113,287.21
3.5.7.	Instalación, Reparación y Mantenimiento de Maquinaria, Otros Equipos y Herramientas	\$123,916.08	\$10,326.34	\$10,326.34	\$10,326.34	\$10,326.34	\$10,326.34	\$10,326.34	\$10,326.34	\$10,326.34	\$10,326.34	\$10,326.34	\$10,326.34	\$10,326.34
3.5.8.	Servicios de Limpieza y Manejo de Desechos	\$180,631.11	\$15,052.59	\$15,052.59	\$15,052.59	\$15,052.59	\$15,052.59	\$15,052.59	\$15,052.59	\$15,052.59	\$15,052.59	\$15,052.59	\$15,052.59	\$15,052.59
3.5.9.	Servicios de Jardinería y Fumigación	\$1,376,282.54	\$114,690.21	\$114,690.21	\$114,690.21	\$114,690.21	\$114,690.21	\$114,690.21	\$114,690.21	\$114,690.21	\$114,690.21	\$114,690.21	\$114,690.21	\$114,690.21
3.6.1.5.	Otros Medios	\$19,884.00	\$1,657.00	\$1,657.00	\$1,657.00	\$1,657.00	\$1,657.00	\$1,657.00	\$1,657.00	\$1,657.00	\$1,657.00	\$1,657.00	\$1,657.00	\$1,657.00
3.6.5.	Servicios de Industria Filmica, del Sonido y del Video	\$52,250.00	\$4,354.17	\$4,354.17	\$4,354.17	\$4,354.17	\$4,354.17	\$4,354.17	\$4,354.17	\$4,354.17	\$4,354.17	\$4,354.17	\$4,354.17	\$4,354.17
3.7.9.	Otros Servicios de Traslado y Hospedaje	\$66,253.09	\$5,521.09	\$5,521.09	\$5,521.09	\$5,521.09	\$5,521.09	\$5,521.09	\$5,521.09	\$5,521.09	\$5,521.09	\$5,521.09	\$5,521.09	\$5,521.09
3.8.2.	Gastos de Orden Social y Cultural	\$60,188,182.89	\$5,015,681.91	\$5,015,681.91	\$5,015,681.91	\$5,015,681.91	\$5,015,681.91	\$5,015,681.91	\$5,015,681.91	\$5,015,681.91	\$5,015,681.91	\$5,015,681.91	\$5,015,681.91	\$5,015,681.91
3.8.5.1.	Combustible	\$73,505.35	\$6,125.45	\$6,125.45	\$6,125.45	\$6,125.45	\$6,125.45	\$6,125.45	\$6,125.45	\$6,125.45	\$6,125.45	\$6,125.45	\$6,125.45	\$6,125.45
3.8.5.2.	Alimentos	\$263,518.37	\$21,959.86	\$21,959.86	\$21,959.86	\$21,959.86	\$21,959.86	\$21,959.86	\$21,959.86	\$21,959.86	\$21,959.86	\$21,959.86	\$21,959.86	\$21,959.86
3.8.5.3.	Hospedaje	\$5,166.15	\$430.51	\$430.51	\$430.51	\$430.51	\$430.51	\$430.51	\$430.51	\$430.51	\$430.51	\$430.51	\$430.51	\$430.51
3.8.5.4.	Peaje	\$56,489.00	\$4,707.42	\$4,707.42	\$4,707.42	\$4,707.42	\$4,707.42	\$4,707.42	\$4,707.42	\$4,707.42	\$4,707.42	\$4,707.42	\$4,707.42	\$4,707.42
3.8.5.5.	Pasajes Terrestres y Aereos	\$505.00	\$42.08	\$42.08	\$42.08	\$42.08	\$42.08	\$42.08	\$42.08	\$42.08	\$42.08	\$42.08	\$42.08	\$42.08
3.9.2.1.	IVA - Impuesto al Valor Agregado - SHCP	\$230,278.62	\$19,189.89	\$19,189.89	\$19,189.89	\$19,189.89	\$19,189.89	\$19,189.89	\$19,189.89	\$19,189.89	\$19,189.89	\$19,189.89	\$19,189.89	\$19,189.89
3.9.2.4.	Impuesto sobre Hospedaje (ISH)	\$55.58	\$4.63	\$4.63	\$4.63	\$4.63	\$4.63	\$4.63	\$4.63	\$4.63	\$4.63	\$4.63	\$4.63	\$4.63
3.9.2.6.	Derecho de Aguas Nacionales	\$351,624.00	\$29,302.00	\$29,302.00	\$29,302.00	\$29,302.00	\$29,302.00	\$29,302.00	\$29,302.00	\$29,302.00	\$29,302.00	\$29,302.00	\$29,302.00	\$29,302.00
3.9.2.7.	Derecho Descargas de Agua	\$1,777,757.00	\$148,146.42	\$148,146.42	\$148,146.42	\$148,146.42	\$148,146.42	\$148,146.42	\$148,146.42	\$148,146.42	\$148,146.42	\$148,146.42	\$148,146.42	\$148,146.42
3.9.2.9.	Otros Impuestos y Derechos	\$11,422.83	\$951.90	\$951.90	\$951.90	\$951.90	\$951.90	\$951.90	\$951.90	\$951.90	\$951.90	\$951.90	\$951.90	\$951.90
3.9.4.	Sentencias y Resoluciones por Autoridad Competente	\$42,773.42	\$3,564.45	\$3,564.45	\$3,564.45	\$3,564.45	\$3,564.45	\$3,564.45	\$3,564.45	\$3,564.45	\$3,564.45	\$3,564.45	\$3,564.45	\$3,564.45
3.9.5.	Penas, Multas, Accesorios y Actualizaciones	\$32,139.32	\$2,678.28	\$2,678.28	\$2,678.28	\$2,678.28	\$2,678.28	\$2,678.28	\$2,678.28	\$2,678.28	\$2,678.28	\$2,678.28	\$2,678.28	\$2,678.28

COG		Importe	Enero	Febrero	Marzo	Abril	Mayo	Junio	Julio	Agosto	Septiembre	Octubre	Noviembre	Diciembre
3.9.6.	Otros Gastos por Responsabilidades	\$900.00	\$75.00	\$75.00	\$75.00	\$75.00	\$75.00	\$75.00	\$75.00	\$75.00	\$75.00	\$75.00	\$75.00	\$75.00
3.9.8.	Impuestos sobre Nómina y Otros que se Deriven de una Relación Laboral	\$5,895,584.77	\$491,298.73	\$491,298.73	\$491,298.73	\$491,298.73	\$491,298.73	\$491,298.73	\$491,298.73	\$491,298.73	\$491,298.73	\$491,298.73	\$491,298.73	\$491,298.73
3.9.9.	Otros Servicios Generales	\$10.00	\$0.83	\$0.83	\$0.83	\$0.83	\$0.83	\$0.83	\$0.83	\$0.83	\$0.83	\$0.83	\$0.83	\$0.83
4.4.1.1.	Ayuda para Medicamentos y Servicios Médicos	\$333,275.54	\$27,772.96	\$27,772.96	\$27,772.96	\$27,772.96	\$27,772.96	\$27,772.96	\$27,772.96	\$27,772.96	\$27,772.96	\$27,772.96	\$27,772.96	\$27,772.96
4.4.1.2.	Ayuda para funerales	\$666,160.00	\$55,513.33	\$55,513.33	\$55,513.33	\$55,513.33	\$55,513.33	\$55,513.33	\$55,513.33	\$55,513.33	\$55,513.33	\$55,513.33	\$55,513.33	\$55,513.33
4.4.1.3.	Ayuda para despensa	\$48,500.00	\$4,041.67	\$4,041.67	\$4,041.67	\$4,041.67	\$4,041.67	\$4,041.67	\$4,041.67	\$4,041.67	\$4,041.67	\$4,041.67	\$4,041.67	\$4,041.67
4.4.1.4.	Ayuda para transporte	\$36,104.45	\$3,008.70	\$3,008.70	\$3,008.70	\$3,008.70	\$3,008.70	\$3,008.70	\$3,008.70	\$3,008.70	\$3,008.70	\$3,008.70	\$3,008.70	\$3,008.70
4.4.1.5.	Ayuda Diversa en Especie	\$418,525.66	\$34,877.14	\$34,877.14	\$34,877.14	\$34,877.14	\$34,877.14	\$34,877.14	\$34,877.14	\$34,877.14	\$34,877.14	\$34,877.14	\$34,877.14	\$34,877.14
4.4.1.6.	Ayuda para Traslado de Personas (Enfermos)	\$572,500.00	\$47,708.33	\$47,708.33	\$47,708.33	\$47,708.33	\$47,708.33	\$47,708.33	\$47,708.33	\$47,708.33	\$47,708.33	\$47,708.33	\$47,708.33	\$47,708.33
4.4.1.7.	Ayuda Culturales y de Fomento Deportivo	\$1,587,389.73	\$132,282.48	\$132,282.48	\$132,282.48	\$132,282.48	\$132,282.48	\$132,282.48	\$132,282.48	\$132,282.48	\$132,282.48	\$132,282.48	\$132,282.48	\$132,282.48
4.4.1.9.	Otras Ayudas Sociales a Personas	\$16,734,324.77	\$1,394,527.06	\$1,394,527.06	\$1,394,527.06	\$1,394,527.06	\$1,394,527.06	\$1,394,527.06	\$1,394,527.06	\$1,394,527.06	\$1,394,527.06	\$1,394,527.06	\$1,394,527.06	\$1,394,527.06
4.4.3.	Ayudas Sociales a Instituciones de Enseñanza	\$205,300.24	\$17,108.35	\$17,108.35	\$17,108.35	\$17,108.35	\$17,108.35	\$17,108.35	\$17,108.35	\$17,108.35	\$17,108.35	\$17,108.35	\$17,108.35	\$17,108.35
4.4.8.	Ayudas Sociales por Desastres Naturales y Otros Siniestros	\$67,970.00	\$5,664.17	\$5,664.17	\$5,664.17	\$5,664.17	\$5,664.17	\$5,664.17	\$5,664.17	\$5,664.17	\$5,664.17	\$5,664.17	\$5,664.17	\$5,664.17
4.8.1.	Donativos a Instituciones sin Fines de Lucro	\$34,200.00	\$2,850.00	\$2,850.00	\$2,850.00	\$2,850.00	\$2,850.00	\$2,850.00	\$2,850.00	\$2,850.00	\$2,850.00	\$2,850.00	\$2,850.00	\$2,850.00
5.1.1.	Muebles de Oficina y Estantería	\$2,207,333.88	\$183,944.49	\$183,944.49	\$183,944.49	\$183,944.49	\$183,944.49	\$183,944.49	\$183,944.49	\$183,944.49	\$183,944.49	\$183,944.49	\$183,944.49	\$183,944.49
5.1.2.	Muebles Excepto de Oficina y Estantería	\$12,681,648.40	\$1,056,804.03	\$1,056,804.03	\$1,056,804.03	\$1,056,804.03	\$1,056,804.03	\$1,056,804.03	\$1,056,804.03	\$1,056,804.03	\$1,056,804.03	\$1,056,804.03	\$1,056,804.03	\$1,056,804.03
5.1.3.	Bienes Artísticos, Culturales y Científicos	\$713,400.00	\$59,450.00	\$59,450.00	\$59,450.00	\$59,450.00	\$59,450.00	\$59,450.00	\$59,450.00	\$59,450.00	\$59,450.00	\$59,450.00	\$59,450.00	\$59,450.00
5.1.5.	Equipo de Cómputo y Tecnologías de la Información	\$2,409,458.49	\$200,788.21	\$200,788.21	\$200,788.21	\$200,788.21	\$200,788.21	\$200,788.21	\$200,788.21	\$200,788.21	\$200,788.21	\$200,788.21	\$200,788.21	\$200,788.21
5.2.1.	Equipos y Aparatos Audiovisuales	\$1,826,686.66	\$152,223.89	\$152,223.89	\$152,223.89	\$152,223.89	\$152,223.89	\$152,223.89	\$152,223.89	\$152,223.89	\$152,223.89	\$152,223.89	\$152,223.89	\$152,223.89
5.2.9.	Otro Mobiliario, Equipo Educativo y Recreativo	\$1,458,333.31	\$121,527.78	\$121,527.78	\$121,527.78	\$121,527.78	\$121,527.78	\$121,527.78	\$121,527.78	\$121,527.78	\$121,527.78	\$121,527.78	\$121,527.78	\$121,527.78
5.3.2.	Instrumental Médico y de Laboratorio	\$168,200.00	\$14,016.67	\$14,016.67	\$14,016.67	\$14,016.67	\$14,016.67	\$14,016.67	\$14,016.67	\$14,016.67	\$14,016.67	\$14,016.67	\$14,016.67	\$14,016.67
5.4.1.	Vehículos y Equipo Terrestre	\$11,391,177.54	\$949,264.80	\$949,264.80	\$949,264.80	\$949,264.80	\$949,264.80	\$949,264.80	\$949,264.80	\$949,264.80	\$949,264.80	\$949,264.80	\$949,264.80	\$949,264.80
5.4.2.	Carrocerías y Remolques	\$1,845,600.00	\$153,800.00	\$153,800.00	\$153,800.00	\$153,800.00	\$153,800.00	\$153,800.00	\$153,800.00	\$153,800.00	\$153,800.00	\$153,800.00	\$153,800.00	\$153,800.00

Handwritten initials

Handwritten signature

Handwritten initials

Handwritten signature

Handwritten signatures and initials at the bottom of the page

COG		Importe	Enero	Febrero	Marzo	Abril	Mayo	Junio	Julio	Agosto	Septiembre	Octubre	Noviembre	Diciembre
5.4.9.	Otros Equipos de Transporte	\$1,032,787.00	\$86,065.58	\$86,065.58	\$86,065.58	\$86,065.58	\$86,065.58	\$86,065.58	\$86,065.58	\$86,065.58	\$86,065.58	\$86,065.58	\$86,065.58	\$86,065.58
5.6.1.	Maquinaria y Equipo Agropecuario	\$3,478,800.36	\$289,900.03	\$289,900.03	\$289,900.03	\$289,900.03	\$289,900.03	\$289,900.03	\$289,900.03	\$289,900.03	\$289,900.03	\$289,900.03	\$289,900.03	\$289,900.03
5.6.2.	Maquinaria y Equipo Industrial	\$17,500.00	\$1,458.33	\$1,458.33	\$1,458.33	\$1,458.33	\$1,458.33	\$1,458.33	\$1,458.33	\$1,458.33	\$1,458.33	\$1,458.33	\$1,458.33	\$1,458.33
5.6.3.	Maquinaria y Equipo de Construcción	\$15,014.00	\$1,251.17	\$1,251.17	\$1,251.17	\$1,251.17	\$1,251.17	\$1,251.17	\$1,251.17	\$1,251.17	\$1,251.17	\$1,251.17	\$1,251.17	\$1,251.17
5.6.4.	Sistemas de Aire Acondicionado, Calefacción y de Refrigeración Industrial y Comercial	\$472,150.00	\$39,345.83	\$39,345.83	\$39,345.83	\$39,345.83	\$39,345.83	\$39,345.83	\$39,345.83	\$39,345.83	\$39,345.83	\$39,345.83	\$39,345.83	\$39,345.83
5.6.6.	Equipos de Generación Eléctrica, Aparatos y Accesorios Eléctricos	\$32,420.00	\$2,701.67	\$2,701.67	\$2,701.67	\$2,701.67	\$2,701.67	\$2,701.67	\$2,701.67	\$2,701.67	\$2,701.67	\$2,701.67	\$2,701.67	\$2,701.67
5.6.7.	Herramientas y Máquinas Herramienta	\$401,744.80	\$33,478.73	\$33,478.73	\$33,478.73	\$33,478.73	\$33,478.73	\$33,478.73	\$33,478.73	\$33,478.73	\$33,478.73	\$33,478.73	\$33,478.73	\$33,478.73
5.6.9	Otros Equipos y Herramientas	\$133,563.79	\$11,130.32	\$11,130.32	\$11,130.32	\$11,130.32	\$11,130.32	\$11,130.32	\$11,130.32	\$11,130.32	\$11,130.32	\$11,130.32	\$11,130.32	\$11,130.32
6.1.1.1.	Programa de Vivienda Digna	\$2,262,359.91	\$188,529.99	\$188,529.99	\$188,529.99	\$188,529.99	\$188,529.99	\$188,529.99	\$188,529.99	\$188,529.99	\$188,529.99	\$188,529.99	\$188,529.99	\$188,529.99
6.1.2.2.	Infraestructura Básica Educativa	\$7,761,252.85	\$646,771.07	\$646,771.07	\$646,771.07	\$646,771.07	\$646,771.07	\$646,771.07	\$646,771.07	\$646,771.07	\$646,771.07	\$646,771.07	\$646,771.07	\$646,771.07
6.1.3.1.	Agua Potable	\$7,655,002.51	\$637,916.88	\$637,916.88	\$637,916.88	\$637,916.88	\$637,916.88	\$637,916.88	\$637,916.88	\$637,916.88	\$637,916.88	\$637,916.88	\$637,916.88	\$637,916.88
6.1.3.2.	Electrificación Rural	\$14,467,648.34	\$1,205,637.36	\$1,205,637.36	\$1,205,637.36	\$1,205,637.36	\$1,205,637.36	\$1,205,637.36	\$1,205,637.36	\$1,205,637.36	\$1,205,637.36	\$1,205,637.36	\$1,205,637.36	\$1,205,637.36
6.1.4.1.	Mejoramiento del Entorno	\$71,282,055.36	\$5,940,171.28	\$5,940,171.28	\$5,940,171.28	\$5,940,171.28	\$5,940,171.28	\$5,940,171.28	\$5,940,171.28	\$5,940,171.28	\$5,940,171.28	\$5,940,171.28	\$5,940,171.28	\$5,940,171.28
6.1.5.1.	Apertura de Vías de Comunicación	\$13,960,186.98	\$1,163,348.92	\$1,163,348.92	\$1,163,348.92	\$1,163,348.92	\$1,163,348.92	\$1,163,348.92	\$1,163,348.92	\$1,163,348.92	\$1,163,348.92	\$1,163,348.92	\$1,163,348.92	\$1,163,348.92
6.1.5.2.	Pavimentaciones	\$135,450,005.51	\$11,287,500.46	\$11,287,500.46	\$11,287,500.46	\$11,287,500.46	\$11,287,500.46	\$11,287,500.46	\$11,287,500.46	\$11,287,500.46	\$11,287,500.46	\$11,287,500.46	\$11,287,500.46	\$11,287,500.46
6.1.6.1.	Alcantarillado	\$58,583,235.30	\$4,881,936.28	\$4,881,936.28	\$4,881,936.28	\$4,881,936.28	\$4,881,936.28	\$4,881,936.28	\$4,881,936.28	\$4,881,936.28	\$4,881,936.28	\$4,881,936.28	\$4,881,936.28	\$4,881,936.28
6.1.9.1.	Rehabilitación de Caminos Rurales	\$69,619,995.45	\$5,801,666.29	\$5,801,666.29	\$5,801,666.29	\$5,801,666.29	\$5,801,666.29	\$5,801,666.29	\$5,801,666.29	\$5,801,666.29	\$5,801,666.29	\$5,801,666.29	\$5,801,666.29	\$5,801,666.29
6.2.6.	Otras Construcciones de Ingeniería Civil u Obra Pesada	\$1,797,011.68	\$149,750.97	\$149,750.97	\$149,750.97	\$149,750.97	\$149,750.97	\$149,750.97	\$149,750.97	\$149,750.97	\$149,750.97	\$149,750.97	\$149,750.97	\$149,750.97
Total:		\$757,943,187.79	\$63,161,932.32	\$63,161,932.32	\$63,161,932.32	\$63,161,932.32	\$63,161,932.32	\$63,161,932.32	\$63,161,932.32	\$63,161,932.32	\$63,161,932.32	\$63,161,932.32	\$63,161,932.32	\$63,161,932.32

m

Chubs

se

[Handwritten signature]

[Handwritten signature]

[Handwritten signature]

[Handwritten signature]

[Handwritten signature]

[Handwritten signature]

[Handwritten signature]

[Handwritten signature]

[Handwritten signature]

[Handwritten signature]

[Handwritten signature]

[Handwritten signature]

[Handwritten signature]

Acta de Sesión Ordinaria de Cabildo.

En la ciudad de Chilapa de Álvarez, Guerrero, siendo **las diez horas con trece minutos del día treinta y uno de diciembre del año dos mil veinticinco**; reunidos en la **Sala de Cabildo del Palacio Municipal**, ubicado en Avenida José Ma. Andraca sin número, esquina con Avenida Constitución, colonia Centro, los integrantes del H. Ayuntamiento Municipal Constitucional de Chilapa de Álvarez, los **CC: Mercedes Carballo Chino, Presidenta Municipal Constitucional; Néstor Parra Rodríguez, Primer Síndico Municipal; Cristina Velazco Salazar, Segunda Síndica Municipal; los Regidores Javier Lara Díaz, Rosa Elena Chavelas Gutiérrez, Francisco Javier García García, Karen Acevedo González, Alfredo de la Cruz Guevara, Sebastiana Olán Aguilar, Jazmín Arzate Sánchez, Violeta Xochiquétzal Miranda Castellanos, Felipe Hernández Emigdio, Adelfa Marcelo Hernández, Guillermo López García, Job Encarnación Cuenca, en su calidad de integrantes del H. Cabildo y conforme a los artículos 29, 52, 73, fracción I, IV, IX, X y 98 de la Ley Orgánica del Municipio Libre del Estado de Guerrero, se procede a dar inicio a la Sesión Ordinaria de Cabildo, bajo el siguiente:**

ORDEN DEL DÍA:

1. Pase de lista y declaración del quórum legal.
2. Propuesta y aprobación en su caso, del orden del día.
3. Propuesta, análisis y, en su caso, aprobación de las modificaciones al Presupuesto de Ingresos al 31 de diciembre de 2025.

Tipo de Movimiento	Ampliaciones	Transferencias
Ingresos	\$110,773,469.05	\$28,468,679.02

4. Propuesta, análisis y, en su caso, aprobación de las modificaciones al Presupuesto de Egresos al 31 de diciembre de 2025.

Tipo de Movimiento	Ampliaciones	Transferencias
Egresos	\$93,226,861.79	\$637,402,221.58

5. Propuesta, análisis y, en su caso, aprobación de las modificaciones al Programa de Inversión Anual de Obras y Acciones al 31 de diciembre de 2025.
6. Propuesta, análisis y, en su caso, aprobación del Avance Físico- financiero de las Obras y Acciones al 31 de diciembre de 2025.
7. Propuesta, análisis y, en su caso, aprobación del Programa Operativo Anual (POA) modificado al 31 de diciembre de 2025.
8. Propuesta, análisis y, en su caso, aprobación del Presupuesto Basado en Resultados (PBR) modificado al 31 de diciembre de 2025.
9. Propuesta, análisis y, en su caso, aprobación de las altas y bajas de personal al 31 de diciembre de 2025.
10. Propuesta, análisis y, en su caso, aprobación del Tabulador salarial modificado al 31 de diciembre de 2025.
11. Propuesta, análisis y, en su caso, aprobación del Analítico de Plazas modificado al 31 de diciembre de 2025.
12. Propuesta, análisis y, en su caso, aprobación de la presentación de la cuenta pública del ejercicio 2025.
13. Asuntos generales.
14. Clausura de la Sesión.

DESARROLLO DE LA SESIÓN

PUNTO NÚMERO UNO: PASE DE LISTA Y DECLARACIÓN DEL QUÓRUM LEGAL.

En desahogo del primer punto del orden del día, la Presidenta Municipal, la Profesora Mercedes Carballo Chino, instruyó a la Secretaria General para que realizara el pase de lista correspondiente, verificándose la presencia de quince (15) ediles por lo que se declaró formalmente instalada la Sesión Ordinaria, tomando como válidos los acuerdos que en ella se adopten.

PUNTO NÚMERO DOS: PROPUESTA Y APROBACIÓN EN SU CASO, DEL ORDEN DEL DÍA.

En desahogo del segundo punto, la Secretaria General, previa instrucción de la Presidenta Municipal, dio lectura al Orden del Día, siendo este aprobado por **mayoría**, una vez sometido a votación.

PUNTO NÚMERO TRES: PROPUESTA, ANÁLISIS Y, EN SU CASO, APROBACIÓN DE LAS MODIFICACIONES AL PRESUPUESTO DE INGRESOS AL 31 DE DICIEMBRE DE 2025.

En el desahogo del presente punto del orden del día, la Presidenta Municipal, previa autorización del Cabildo, concede el uso de la voz a la Secretaria de Finanzas, la C.P. Edith Santos Morales, a efecto de que informe al Pleno sobre el **cierre del Presupuesto de Ingresos del ejercicio fiscal 2025, con corte al 31 de diciembre de 2025**, para dejar debidamente asentadas las adecuaciones realizadas durante el año y su reflejo en el presupuesto modificado. La Secretaria, expone que el documento que se presenta corresponde a la integración final del presupuesto, el cual concentra las **ampliaciones y/o reducciones** efectuadas durante el ejercicio, derivadas de la recaudación de ingresos propios y de las ministraciones, notificaciones y transferencias recibidas conforme a las disposiciones aplicables, precisando que el objetivo es mantener consistencia entre el comportamiento real de los ingresos y el presupuesto vigente.

Para conocimiento y análisis de las y los integrantes del Cabildo, se presenta el **Anexo 1**, consistente en las modificaciones al Presupuesto de Ingresos con el detalle correspondiente.

Tipo de Movimiento	Ampliaciones	Transferencias
Ingresos	\$110,773,469.05	\$28,468,679.02

Acto seguido, las y los integrantes del H. Cabildo realizan el análisis del contenido, formulan preguntas y comentarios, y una vez atendidas las aclaraciones por la Secretaria de Finanzas, la Presidenta somete el asunto a consideración del Pleno, siendo aprobado por **mayoría**.

PUNTO NÚMERO CUATRO: PROPUESTA, ANÁLISIS Y, EN SU CASO, APROBACIÓN DE LAS MODIFICACIONES AL PRESUPUESTO DE EGRESOS AL 31 DE DICIEMBRE DE 2025.

En el desahogo del presente punto del orden del día, la Presidencia Municipal, solicita a la Tesorería Municipal informar al Pleno respecto del **cierre del Presupuesto de Egresos del ejercicio fiscal 2025, con corte al 31 de diciembre de 2025**, a efecto de

dejar asentadas las adecuaciones presupuestales realizadas durante el año y su situación al final del ejercicio.

En uso de la voz, la Secretaria de Finanzas, expone que el documento presentado integra las **modificaciones acumuladas** al Presupuesto de Egresos, incluyendo las **ampliaciones, reducciones y, en su caso, traspasos** efectuados entre partidas y capítulos, derivados de necesidades operativas de las áreas, cumplimiento de compromisos institucionales, atención de servicios públicos y ejecución de programas, precisando que dichos movimientos se realizaron conforme a la normatividad aplicable, con base en disponibilidad presupuestal y dentro de los techos autorizados.

Para conocimiento y revisión del H. Cabildo, se presenta el **Anexo 2**, en el que se desglosan las adecuaciones al Presupuesto de Egresos al 31 de diciembre de 2025, incluyendo el **presupuesto original**, el **presupuesto modificado** y, en su caso, el ejercicio del gasto por capítulo, partida o unidad responsable (según corresponda), así como las observaciones que resulten relevantes para su control.

Tipo de Movimiento	Ampliaciones	Transferencias
Egresos	\$93,226,861.79	\$637,402,221.58

Acto seguido, las y los integrantes del H. Cabildo realizan el análisis del contenido, y una vez atendidas las aclaraciones por parte de la Secretaria de Finanzas, la Presidenta municipal somete el asunto a consideración del Pleno, siendo aprobado por **mayoría**.

PUNTO NÚMERO CINCO: PROPUESTA, ANÁLISIS Y, EN SU CASO, APROBACIÓN DE LAS MODIFICACIONES AL PROGRAMA DE INVERSIÓN ANUAL DE OBRAS Y ACCIONES AL 31 DE DICIEMBRE DE 2025.

En seguimiento al orden del día, la Presidenta Municipal somete a consideración del H. Cabildo el cierre de las **modificaciones al Programa de Inversión Anual de Obras y Acciones (PIA) correspondiente al ejercicio 2025, con corte al 31 de diciembre de 2025**, solicitando al área responsable informar lo conducente.

En uso de la voz, el Ing. Jorge Bolaños Galeana, Secretario de Desarrollo Urbano y Obras Públicas, expone que el documento presentado concentra los **ajustes efectuados durante el ejercicio** para mantener actualizado el programa de inversión, considerando la disponibilidad de recursos, la programación autorizada y el desarrollo real de las obras y acciones. Se precisa que las modificaciones incluyen, según corresponda, **altas y bajas, reprogramaciones, adecuaciones de metas, actualización de montos**, así como ajustes en la calendarización, atendiendo criterios técnicos y prioridades definidas para la atención de necesidades en comunidades, barrios y colonias del municipio.

Para su revisión, se presenta el **Anexo 3**, que contiene la relación de obras y acciones con su identificación, localidad o zona de ejecución, descripción, fuente de financiamiento, monto autorizado y modificado, y observaciones relevantes, a fin de que el Cabildo cuente con elementos suficientes para su análisis.

Concluida la exposición, las y los integrantes del H. Cabildo revisan el contenido del Anexo 3, realizan comentarios y solicitan precisiones, mismas que son atendidas por el área técnica. Una vez agotado el análisis, la Presidencia somete el punto a votación, siendo aprobado por **mayoría**.

PUNTO NÚMERO OCHO: PROPUESTA, ANÁLISIS Y, EN SU CASO, APROBACIÓN DEL PRESUPUESTO BASADO EN RESULTADOS (PBR) MODIFICADO AL 31 DE DICIEMBRE DE 2025.

Acto seguido, la Presidenta Municipal somete a consideración del H. Cabildo el **Presupuesto Basado en Resultados (PBR) 2025 modificado, con corte al 31 de diciembre de 2025**, solicitando a la Directora de la Instancia Técnica de Evaluación, exponer la información correspondiente.

En uso de la voz, la Directora informa que el PBR modificado integra las adecuaciones efectuadas durante el ejercicio para reflejar el cierre anual en materia programática, incluyendo, en lo conducente, ajustes a **objetivos, componentes, actividades, metas e indicadores**, así como la actualización de medios de verificación y parámetros de seguimiento, con el propósito de mantener congruencia entre la planeación, el presupuesto y los resultados reportados al final del periodo.

Para su revisión, se presenta el **Anexo 6**, que contiene el documento del PBR modificado al 31 de diciembre de 2025, con el desglose por programas y/o unidades responsables, además de las observaciones necesarias para su evaluación.

Una vez revisado el Anexo 6, las y los integrantes del H. Cabildo realizan comentarios y solicitan precisiones, mismas que son atendidas por el área responsable. Concluido el análisis, la Presidenta somete el punto a votación, siendo este aprobado por **mayoría**.

PUNTO NÚMERO NUEVE: PROPUESTA, ANÁLISIS Y, EN SU CASO, APROBACIÓN DE LAS ALTAS Y BAJAS DE PERSONAL AL 31 DE DICIEMBRE DE 2025.

En continuación del orden del día, la Presidenta Municipal informa al H. Cabildo sobre las **altas y bajas de personal registradas durante el ejercicio 2025, con corte al 31 de diciembre de 2025**, a fin de dejar constancia de los movimientos efectuados en la plantilla municipal.

En uso de la voz, da cuenta de la relación de movimientos de personal, señalando que las altas y bajas corresponden, entre otros supuestos, a necesidades del servicio, términos de contratación, renuncias, sustituciones, cambios administrativos y demás circunstancias propias de la operación, precisando que cada movimiento cuenta con el soporte documental correspondiente y se realizó conforme a la normatividad aplicable y a la disponibilidad presupuestal autorizada.

Para su revisión, se presenta el **Anexo 7**, que contiene el listado de altas y bajas al 31 de diciembre de 2025, con la información necesaria para su identificación (adscripción, tipo de movimiento, fecha de efecto y observaciones, según corresponda).

Revisado el contenido del Anexo 7, la Presidencia somete el punto a votación ante las y los integrantes del H. Cabildo, siendo aprobado por **mayoría**.

PUNTO NÚMERO DIEZ: PROPUESTA, ANÁLISIS Y, EN SU CASO, APROBACIÓN DEL TABULADOR SALARIAL MODIFICADO AL 31 DE DICIEMBRE DE 2025.

A continuación, la Presidenta Municipal somete a consideración del H. Cabildo el **Tabulador Salarial vigente al cierre del ejercicio 2025, con corte al 31 de diciembre de 2025**.

En uso de la voz, expone que el tabulador que se presenta integra las adecuaciones efectuadas durante el año, derivadas de movimientos autorizados en la estructura

laboral y de las necesidades operativas del Ayuntamiento, contemplando la actualización de percepciones por puesto, nivel o categoría, conforme a lo aplicable. Se precisa que su aplicación se realizó con apego a la normatividad vigente y considerando la disponibilidad presupuestal del ejercicio.

Para su revisión, se presenta el **Anexo 8**, que contiene el Tabulador Salarial modificado al 31 de diciembre de 2025, con la relación de puestos y categorías, niveles salariales y percepciones correspondientes, así como las observaciones que, en su caso, resulten pertinentes.

Una vez revisado el Anexo 8, las y los integrantes del H. Cabildo realizan comentarios y solicitan precisiones, mismas que son atendidas. Concluido el análisis, la Presidenta somete el punto a votación, siendo aprobado por **mayoría**.

PUNTO NÚMERO ONCE: PROPUESTA, ANÁLISIS Y, EN SU CASO, APROBACIÓN DEL ANALÍTICO DE PLAZAS MODIFICADO AL 31 DE JULIO DE 2025.

Seguidamente, la Presidenta Municipal presenta al H. Cabildo el punto relativo al **Analítico de Plazas modificado, con corte al 31 de diciembre de 2025.**

En uso de la voz, señala que el Analítico de Plazas que se somete a consideración refleja la **estructura ocupacional** del Ayuntamiento al cierre del ejercicio 2025, incorporando los movimientos realizados durante el año, tales como altas, bajas, cambios de adscripción, recategorizaciones, reubicaciones y demás ajustes administrativos procedentes, indicando en cada caso la situación de las plazas (ocupadas o vacantes), con el propósito de mantener actualizado el control de la plantilla y su correspondencia con el presupuesto autorizado.

Para su revisión, se integra el **Anexo 9**, en el que se presenta el Analítico de Plazas modificado al 31 de diciembre de 2025, desglosado por unidad administrativa, denominación del puesto, tipo de plaza, nivel o categoría y observaciones.

Una vez revisado el contenido del Anexo 9, la Presidenta somete el punto a votación, siendo aprobado por **mayoría**.

PUNTO NÚMERO DOCE: PROPUESTA, ANÁLISIS Y, EN SU CASO, APROBACIÓN DE LA PRESENTACIÓN DE LA CUENTA PÚBLICA DEL EJERCICIO 2025.

Para el desahogo del presente punto, la Presidenta Municipal solicita a la Secretaría de Finanzas, informar al H. Cabildo respecto de la **integración y presentación de la Cuenta Pública correspondiente al ejercicio fiscal 2025**, a fin de dar cumplimiento a las disposiciones y plazos aplicables ante las instancias fiscalizadoras competentes.

En uso de la voz, la Secretaria de Finanzas expone que la Cuenta Pública 2025 se encuentra integrada con la información financiera, presupuestaria y programática del ejercicio, así como con los anexos y documentación complementaria que la normatividad establece, precisando que su presentación incluye los estados e informes que reflejan el cierre del año, con base en los registros contables y presupuestales del Ayuntamiento.

Las y los integrantes del H. Cabildo realizan el análisis correspondiente, formulan comentarios y solicitan precisiones sobre el contenido y alcance de la documentación a presentar, mismas que son atendidas por la Tesorería Municipal. Concluido lo anterior, la Presidenta somete el asunto a votación, siendo aprobado por **mayoría**.

PUNTO NÚMERO TRECE: ASUNTOS GENERALES, no hubo asuntos generales que tratar.

PUNTO NÚMERO CATORCE: CLAUSURA DE LA SESIÓN.

En seguimiento con el orden del día, es el referente a la clausura de la Sesión, por lo que no habiendo otro asunto que tratar, la Profra. Mercedes Carballo Chino, Presidenta Municipal Constitucional, da por terminada la presente Sesión Ordinaria de Cabildo siendo las catorce horas con cincuenta minutos del mismo día de su inicio y para constancia legal, se levanta la presente, firmando al margen y al calce los integrantes del Honorable Cabildo y la Secretaria General del Ayuntamiento, que autoriza y da fe.

**H. AYUNTAMIENTO CONSTITUCIONAL DEL MUNICIPIO DE CHILAPA DE ÁLVAREZ, GUERRERO
PERIÓDO CONSTITUCIONAL 2024-2027**



Profra. Mercedes Carballo Chino
Presidenta Municipal Constitucional



Lic. Néstor Parra Rodríguez
Primer Síndico



Psic. Cristina Velazco Salazar
Segunda Síndica



Lic. Javier Lara Díaz
Regidor de Desarrollo Urbano
y Obras Públicas



Dra. Rosa Elena Chavelas Gutiérrez
Regidora de Salud Pública y Asistencia
Social

